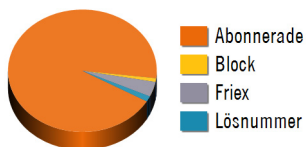


Dagspress

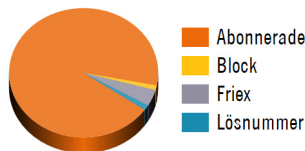
ANTAL TITLAR SAMT JÄMFÖRELSE MOT FÖREGÅENDE ÅR

Fördelning upplagans exemplar (dagspress)

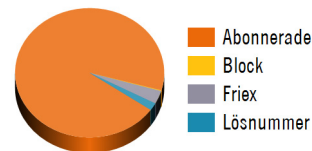
Totalt



4-7 dgr (morgon)



1-3 dgr (morgon)



Vardagar - helår 2013 jämfört med helår 2012

	Antal titlar	Helåret 2013 1 000 ex	Förändring 2013/2012	%
7 dagar, morgon	11	751,0	-43,7	-5,5
6 dagar	53	1 002,7	-38,0	-3,7
5 dagar	5	47,4	-1,2	-2,5
4 dagar	6	53,7	-1,4	-2,5
3 dagar	20	132,6	-4,4	-3,2
2 dagar	10	56,8	-1,7	-2,9
1 dag	60	198,3	-0,7	-0,4
Totalt	165	2 242,5	-91,1	-3,9

Vardagar - totala TS-upplagan

	Antal titlar	Helåret 2013 1 000 ex
7 dagar, morgon	11	751,0
6 dagar	53	1 002,7
5 dagar	5	47,4
4 dagar	6	53,7
3 dagar	20	132,6
2 dagar	10	56,8
1 dag	64	207,4
Total	169	2 251,6

Söndagar - helår 2013 jämfört med helår 2012

	Antal titlar	Helåret 2013 1 000 ex	Förändring 2013/2012	%
7 dagar, morgon	11	762,9	-46,5	-5,7
Totalt	11	762,9	-46,5	-5,7

Söndagar - totala TS-upplagan

	Antal titlar	Helåret 2013 1 000 ex
7 dagar, morgon	11	762,9
Total	11	762,9

Per utgivningsdag - helår 2013 jämfört med helår 2012

	Antal titlar	Helåret 2013 1000 ex	Förändring 2013/2012	%
7 dagar, morgon	11	752,6	-44,2	-5,5
Totalt	11	752,6	-44,2	-5,5

Per utgivningsdag - totala TS-upplagan

	Antal titlar	Helåret 2013 1 000 ex
7 dagar, morgon	11	752,6
Total	11	752,6

Dagspress

Dagspress (vardag, söndag, helgdag och per utgivningsdag) helåret 2013 (obligatorisk period) och jämförelse med motsvarande period föregående år enligt gällande bestämmelser. Om annan redovisningsperiod förekommer anges detta vid medietiteln.

Medietitel	Utgivn dag	Utg /v	TS-upplaga			Förändring		Abonnerade exemplar			Block-ab	Sålda lösnr	Friex
			Betaln 2013	grad	2012	Ex	%	Fullt bet	Rabatt 1-25%	Rabatt 25-50%			
Aktuellt i Politiken		1	7 900	91%	8000	-100	-1,3	5 200	2 300			400	
Arbetaren		1	2 500	93%	2600	-100	-3,8	2 100	200	100		100	
Dagen		4	17 400	91%	16800	600	3,6	13 300	1 800	800	600	900	
Varav digital publikation		4	3 400		2900	500	17,2	2 300	500	400	100	100	
Dagens ETC		1	2 900	99%	1700	1 200	70,6	2 900					
Varav digital publikation		1	400					400					
Eesti Päevaleht - Estniska Dagbladet		1	1 600	97%	1600	0	0,0	1 600					
ETC		1	3 900	92%	3500	400	11,4	3 300	400			200	
Varav digital publikation		1	200					200					
ETC lokaltidning Stockholm		1	2 900	100%	3200	-300	-9,4	2 900					
Varav digital publikation		1	700					700					
Feministiskt Perspektiv		1	2 100	100%	1800	300	16,7	2 100					
Varav digital publikation		1	2 100		1800	300	16,7	2 100					
Flamman		1	4 000	89%	3400	600	17,6	2 600	1 100	100		200	
Fria Tidningen		2	5 600	87%	6500	-900	-13,8	3 200	2 000	300		100	
Internationalen		1	1 600	89%	1600	0	0,0	1 000		500		100	
Kristdemokraten		1	3 200	88%	3200	0	0,0	2 200	700	200		100	
Länstidningen, Södertälje		6	11 600	92%	12000	-400	-3,3	9 000	600	200	300	500	
Miljömagasinet Alternativet		1	2 200	95%	2300	-100	-4,3	1 900	100	100		100	
Nationell IDAG		1	1 600	95%	1800	-200	-11,1	1 500				100	
NU Det liberala Nyhetsmagasinet		1	3 500	81%	3200	300	9,4	1 200	2 100			200	
Nya Tider		1	2 100	95%	Nyansluten 2013			1 800	200			100	
Nyhetsidningen på lätt svenska		1	1 600	84%	1500	100	6,7	800	600	200			
Varav digital publikation		1	100					100					
Nynäshamns Posten		2	6 900	94%	7000	-100	-1,4	5 900	300		100	300	
Offensiv		1	2 600	97%	2500	100	4,0	2 200				300	
Politiken.se		1	1 700	75%	1800	-100	-5,6		1 600			100	
Varav digital publikation		1	1 700		1800	-100	-5,6		1 600			100	
Ruotsin Suomalainen		1	10 300	88%	10500	-200	-1,9	6 000	3 900			400	
Sesam öppnar dörrar		1	1 800	91%	2000	-200	-10,0	1 100	600	100			
Varav digital publikation		1	100					100					
SKÄRGÅRDEN från Grisslehamn till Landsort		1	5 200	99%	5100	100	2,0	5 200					
Stockholms Fria Tidning		1	2 300	86%	2600	-300	-11,5	1 200	800	100		100	
Varav digital publikation		1	100		100	0	0,0		100				
Stockholms-Tidningen		1	2 000	96%	2100	-100	-4,8	1 400	600				
Suomen Uutisviikko		1	2 200	92%	Nyansluten 2013			1 900		300			
Svenska Dagbladet	vard	6	159 000	77%	174400	-15 400	-8,8	67 700	40 900	16 500	9 000	5 800	
	sönd	(51)	164 300	78%	179800	-15 500	-8,6	72 700	40 800	16 500	9 000	5 600	
	per utgd	7	159 700	77%	175200	-15 500	-8,8	68 400	40 800	16 500	9 000	5 800	
Varav digital publikation	per utgd	7	16 300		15600	700	4,5	10 300	3 600	2 400		7 200	
Sändaren		1	7 500	93%	8200	-700	-8,5	6 800		200	100	400	

Dagspress

Dagspress (vardag, söndag, helgdag och per utgivningsdag) helåret 2013 (obligatorisk period) och jämförelse med motsvarande period föregående år enligt gällande bestämmelser. Om annan redovisningsperiod förekommer anges detta vid medietiteln.

Medietitel	Utgivn dag	Utg /v	TS-upplaga			Förändring		Abonnerade exemplar			Block-ab	Sålda lösnr	Friex	
			Betaln 2013	grad	2012	Ex	%	Fullt bet	Rabatt 1-25%	Rabatt 25-50%				Rabatt 50-99%
02. Norrtälje														
Norrtälje Tidning		5	14 300	89%	14000	300	2,1	11 100	900	600	700	200	400	400
03. Enköping														
Enköpings-Posten		6	8 900	94%	9500	-600	-6,3	7 800	300	300	200		100	200
04. Uppsala														
Upplands Nyheter		1	2 200	89%	2400	-200	-8,3	1 700	200	200				100
Uppsala Nya Tidning	vard	6	45 600	95%	47700	-2 100	-4,4	39 800	2 400	1 200	700		200	1 300
	sönd	(51)	45 500	95%	47600	-2 100	-4,4	39 600	2 400	1 200	800		200	1 300
	per utgd	7	45 600	95%	47700	-2 100	-4,4	39 700	2 400	1 200	700		200	1 400
Världen idag		3	6 400	86%	6600	-200	-3,0	3 300	2 300	500				300
Östhammars Nyheter		1	2 100	90%	2100	0	0,0	1 200	800				100	
05. Nyköping														
Södermanlands Nyheter		6	23 300	92%	23600	-300	-1,3	18 500	2 900	100	600		100	1 100
06. Katrineholm														
Katrineholms-Kuriren		6	10 400	93%	10900	-500	-4,6	9 000	400	300	200		100	400
Sörmlandsbygden		1	3 600	91%	3600	0	0,0	3 000	200	300				100
07. Eskilstuna														
Eskilstuna-Kuriren med Strengnäs Tidning		6	28 900	93%	29800	-900	-3,0	24 500	1 300	1 300	500		400	900
Folket		1	2 700	93%	Saknar jämförelseperiod			2 100	300	100			100	100
Mariefreds Tidning med Mäsen Nykvarn och Mäsen Strängnäs		1	3 200	98%	3300	-100	-3,0	2 700				500		
08. Mjölby/Motala														
Länstidningen Östergötland		1	3 600	95%	3500	100	2,9	3 100	300				100	100
Motala & Vadstena Tidning		6	8 900	93%	9200	-300	-3,3	7 800	300	100	400			300
09. Linköping														
Östgöta Correspondenten		6	46 900	94%	48900	-2 000	-4,1	41 200	1 600	1 200	900	200	300	1 500

Dagspress

Dagspress (vardag, söndag, helgdag och per utgivningsdag) helåret 2013 (obligatorisk period) och jämförelse med motsvarande period föregående år enligt gällande bestämmelser. Om annan redovisningsperiod förekommer anges detta vid medietiteln.

Medietitel	Utgivn dag	Utg /v	TS-upplaga			Förändring		Abonnerade exemplar			Block-ab	Sålda lösnr		
			Betaln 2013	grad	2012	Ex	%	Fullt bet	Rabatt 1-25%	Rabatt 25-50%		Rabatt 50-99%	Friex	
10. Norrköping														
Folkbladet Norrköping	6		5 500	83%	5900	-400	-6,8	3 400	1 000	400	100		100	500
Norrköpings Tidningar	6		37 500	93%	39500	-2 000	-5,1	33 300	1 200	600	800		200	1 400
11. Jönköping														
Jönköpings-Posten	6		31 400	97%	32800	-1 400	-4,3	29 300	700	300	200		300	600
Smålands Folkblad	1		2 100	97%	2100	0	0,0	2 100						
Smålandsbygdens Tidning	1		2 400	93%	2400	0	0,0	2 000	200	100				100
12. Tranås														
Tranås-Posten	1		2 800	95%	2700	100	3,7	2 200	300				200	100
13. Eksjö/Nässjö/Vetlanda														
Smålands-Tidningen, Smålands Dagblad, Vetlanda-Posten och Tranås Tidning	6		26 500	97%	27400	-900	-3,3	24 400	700	100	400		400	500
- Smålands-Tidningen med Smålands Dagblad	6		13 900	97%	14400	-500	-3,5	12 800	300	100	200		200	300
- Vetlanda-Posten	6		7 700	97%	7900	-200	-2,5	7 100	300		100		100	100
- Tranås Tidning	6		4 900	97%	5100	-200	-3,9	4 500	100		100		100	100
14. Värnamo														
Värnamo Nyheter	4		16 600	97%	17300	-700	-4,0	15 700	300	100			200	300
15. Ljungby														
Smälänningen	5		11 700	97%	12200	-500	-4,1	10 900	300	200			100	200
16. Växjö														
Nyhetstidningen Inblick	1		4 500	88%	4300	200	4,7	1 300	2 400	600				200
Smålandsposten	6		34 900	92%	35400	-500	-1,4	30 000	1 400	700	1 500		400	900
Växjöbladet/Kronobergaren	1		2 300	82%	2200	100	4,5	1 300	300	400			100	200
17. Västervik														
Västerviks-Tidningen	6		10 700	92%	11000	-300	-2,7	9 200	500	100	400		100	400

Dagspress

Dagspress (vardag, söndag, helgdag och per utgivningsdag) helåret 2013 (obligatorisk period) och jämförelse med motsvarande period föregående år enligt gällande bestämmelser. Om annan redovisningsperiod förekommer anges detta vid medietiteln.

Medietitel	Utgivn dag	Utg /v	TS-upplaga			Förändring		Abonnerade exemplar			Block-ab	Sålda lösnr		Friex
			Betaln 2013	grad	2012	Ex	%	Fullt bet	Rabatt 1-25%	Rabatt 25-50%		Rabatt 50-99%	lösnr	
18. Hultsfred/Vimmerby														
Vimmerby Tidning/Linköpings Tidning/Kinda-Posten		6	11 600	92%	11800	-200	-1,7	9 500	500	800	300		200	300
20. Kalmar/Nybro														
Barometern med Oskarshamns-Tidningen		6	40 300	93%	41000	-700	-1,7	34 400	2 100	1 100	1 300		400	1 000
Kalmar Läns Tidning med Nybro Tidning		1	2 200	84%	2100	100	4,8	1 400	300	400				100
Ölandsbladet		3	7 900	91%	8000	-100	-1,3	6 200	500	100	300		500	300
Östran/Nyheterna		6	10 000	81%	10500	-500	-4,8	7 000	800	400	800		100	900
21. Visby														
Gotlands Allehanda		6	8 300	92%	8500	-200	-2,4	6 500	1 000		100		200	500
Gotlands Tidningar		6	11 200	93%	11500	-300	-2,6	9 300	900		100		300	600
22. Karlskrona														
Blekinge Läns Tidning/ Sölvesborgs-Tidningen/Karlshamns Allehanda		6	32 500	90%	32800	-300	-0,9	26 100	2 300	1 300	1 500		300	1 000
Blekinge-Posten		1	2 300	89%	2200	100	4,5	1 700	200	300				100
Bulletinen Bas Blekinge		1	4 500	99%	4700	-200	-4,3	4 400						100
Sydöstran Sydöstra Sveriges Dagblad		6	10 400	83%	10400	0	0,0	7 200	900	900	500		100	800
24. Kristianstad														
Kristianstadsbladet		6	25 900	83%	25700	200	0,8	19 200	1 200	1 000	2 700	200	100	1 500
25. Hässleholm														
Norra Skåne		6	16 300	94%	16500	-200	-1,2	14 400	600	100	400		200	600
27. Helsingborg/Landskrona														
Helsingborgs Dagblad med Nordvästra Skånes Tidningar och Landskrona Posten	vard	6	69 900	94%	72600	-2 700	-3,7	60 300	4 400	600	800	300	300	3 200
	sönd	(51)	69 800	94%	72500	-2 700	-3,7	59 800	4 400	600	800	300	700	3 200
	per utgd	7	69 900	94%	72600	-2 700	-3,7	60 200	4 400	600	800	300	400	3 200

Dagspress

Dagspress (vardag, söndag, helgdag och per utgivningsdag) helåret 2013 (obligatorisk period) och jämförelse med motsvarande period föregående år enligt gällande bestämmelser. Om annan redovisningsperiod förekommer anges detta vid medietiteln.

Medietitel	Utgivn dag	Utg /v	TS-upplaga			Förändring		Abonnerade exemplar			Block-ab	Sålda lösnr		Friex
			Betaln 2013	grad	2012	Ex	%	Fullt bet	Rabatt 1-25%	Rabatt 25-50%		Rabatt 50-99%	ab	
28. Malmö/Lund/Trelleborg														
ETC Lokaltidning i Malmö		1	2 700	97%	2400	300	12,5	2 600						100
Varav digital publikation		1	500					500						
Landets Fria Tidning	2013 01-23 - 12-31	1	2 100	79%	Saknar jämförelseperiod			500	1 400	100				100
Varav digital publikation	2013 01-23 - 12-31	1	200						200					
Liberacion		1	2 200	76%	2200	0	0,0	200	1 900	100				
Skånes Fria Tidning		1	2 100	81%	Saknar jämförelseperiod			700	1 300	100				
Varav digital publikation		1	200						200					
Skånska Dagbladet	vard	6	26 600	90%	26800	-200	-0,7	21 300	1 700	300	900	200	200	2 000
	sönd (51)		26 800	92%	27900	-1 100	-3,9	21 700	1 700	300	900	200	400	1 600
	per utgd	7	26 600	90%	26900	-300	-1,1	21 400	1 700	300	800	200	200	2 000
Sydsvenskan	vard	6	99 800	88%	103800	-4 000	-3,9	78 700	6 200	300	4 300	3 500	500	6 300
	sönd (51)		104 000	88%	108600	-4 600	-4,2	79 600	9 000	300	4 300	2 900	1 400	6 500
	per utgd	7	100 400	88%	104500	-4 100	-3,9	78 900	6 600	300	4 300	3 400	600	6 300
Varav digital publikation	per utgd	7	11 500		9700	1 800	18,6	8 800	100		2 400			200
Tempus		1	2 100	94%	2100	0	0,0	1 900		200				
Trelleborgs Allehanda		6	8 500	84%	8500	0	0,0	6 400	500	400	700			500

29. Ystad/Simrishamn

Ystads Allehanda		6	22 000	84%	21900	100	0,5	16 700	900	900	2 000		200	1 300
------------------	--	---	--------	-----	-------	-----	-----	--------	-----	-----	-------	--	-----	-------

31. Halmstad

Hallandsposten		6	29 000	93%	29100	-100	-0,3	24 800	1 700	300	800	100	300	1 000
Laholms Tidning		6	2 700	84%	2600	100	3,8	2 100	100		300			200

32. Falkenberg/Varberg

Hallands Nyheter		6	27 300	94%	27900	-600	-2,2	24 100	1 100	400	700		200	800
------------------	--	---	--------	-----	-------	------	------	--------	-------	-----	-----	--	-----	-----

33. Göteborg/Alingsås

Alingsås Tidning/ Elfsborgs Läns Tidning		3	10 600	95%	11000	-400	-3,6	9 400	200	200	300		200	300
ETC Lokaltidningen Göteborg		1	2 400	101%	2200	200	9,1	2 400						
Varav digital publikation		1	500					500						
Göteborgs Fria Tidning		1	2 400	86%	2500	-100	-4,0	1 300	900	100				100
Varav digital publikation		1	200		200	0	0,0		200					
Göteborgs-Posten	vard	6	190 700	91%	200900	-10 200	-5,1	154 200	14 300	800	7 300	8 300	1 200	4 600
	sönd (51)		192 900	91%	204900	-12 000	-5,9	156 500	14 500	900	7 100	6 600	2 600	4 700

Dagspress

Dagspress (vardag, söndag, helgdag och per utgivningsdag) helåret 2013 (obligatorisk period) och jämförelse med motsvarande period föregående år enligt gällande bestämmelser. Om annan redovisningsperiod förekommer anges detta vid medietiteln.

Medietitel	Utgivn dag	Utg /v	TS-upplaga			Förändring		Abonnerade exemplar			Block-ab	Sålda lösnr	Friex	
			Betaln 2013	grad	2012	Ex	%	Fullt bet	Rabatt 1-25%	Rabatt 25-50%				Rabatt 50-99%
	per utgd	7	191 000	91%	201500	-10 500	-5,2	154 300	14 500	800	7 300	8 100	1 400	4 600
Varav digital publikation	per utgd	7	17 300		12100	5 200	43,0	13 700	300	100	400		100	
Kungsbacka-Posten		2	4 600	92%	5100	-500	-9,8	3 800	100	400			100	200
Kungälv-Posten		2	10 100	96%	10500	-400	-3,8	9 100	200	400			100	300
Lokaltidningen Stenungsund		2	4 500	91%	4700	-200	-4,3	3 700	100	400				300
Marxist-Leninist-Proletären		1	3 200	97%	3200	0	0,0	2 400	200				500	100
Mölnåls-Posten		1	6 700	93%	6900	-200	-2,9	5 800	100	500				300
Norra Halland		2	9 700	93%	9300	400	4,3	7 900	1 200				100	500
Ny Tid Göteborgsområdet		1	1 800	92%	1900	-100	-5,3	1 200	500					100

34. Uddevalla

Bohusläningen		6	26 700	92%	27800	-1 100	-4,0	22 600	1 200	400	1 000		300	1 200
Lysekilsposten		4	2 500	92%	2700	-200	-7,4	2 200					100	200
Orust Tjörn Tidningen (fd Stenungsunds-Posten med Orust-Tjörn)		3	1 500	89%	1500	0	0,0	1 100		400				
Strömstads Tidning/N. Bohuslän		3	5 000	98%	5200	-200	-3,8	4 500	200				200	100
Tidningen Västverige - Västerbygden		1	2 100	91%	2300	-200	-8,7	1 500	500					100
Uddevalla-Posten		1	1 600	93%	1800	-200	-11,1	1 300	200					100

35. Trollhättan/Vänersborg

TTELA Trollhättans Tidning, Elfsborgs Läns Allehanda		6	24 100	92%	25100	-1 000	-4,0	20 900	900	300	800		200	1 000
--	--	---	--------	-----	-------	--------	------	--------	-----	-----	-----	--	-----	-------

36. Borås

Borås Tidning	vard	6	41 300	93%	43000	-1 700	-4,0	36 300	1 200	600	2 100		200	900
	sönd (50)		41 400	93%	43000	-1 600	-3,7	36 300	1 200	600	2 100		300	900
	per utgd	7	41 300	93%	43000	-1 700	-4,0	36 300	1 200	600	2 100		200	900
Ulricehamns Tidning		3	8 200	93%	8200	0	0,0	7 200	200	100	300		100	300

37. Lidköping/Skara

Nya Lidköpings-Tidningen		3	24 100	97%	24500	-400	-1,6	22 400	500	300	100		200	600
Skaraborgs Läns Tidning Skara Tidning		4	5 900	93%	6600	-700	-10,6	5 100	200	100			100	400
Skaraborgsbygden		1	9 900	90%	10400	-500	-4,8	8 200	500	400			100	700

38. Falköping

Falköpings Tidning		4	8 000	96%	8300	-300	-3,6	7 400	200	100			100	200
Västgöta-Bladet		4	3 300	97%	3400	-100	-2,9	3 100	100					100

Dagspress

Dagspress (vardag, söndag, helgdag och per utgivningsdag) helåret 2013 (obligatorisk period) och jämförelse med motsvarande period föregående år enligt gällande bestämmelser. Om annan redovisningsperiod förekommer anges detta vid medietiteln.

Medietitel	Utgivn dag	Utg /v	TS-upplaga			Förändring		Abonnerade exemplar			Block-ab	Sålda lösnr		Friex
			Betaln 2013	grad	2012	Ex	%	Fullt bet	Rabatt 1-25%	Rabatt 25-50%		Rabatt 50-99%	100	
39. Skövde														
Hjo Tidning		2	2 000	95%	2000	0	0,0	1 800		100			100	
Skaraborgs Allehanda SLA		6	21 700	96%	22900	-1 200	-5,2	19 900	300	600	200		200	500
40. Mariestad														
Mariestads-Tidningen		5	11 900	96%	12300	-400	-3,3	10 900	200	400	100		100	200
41. Kristinehamn/Filipstad														
Filipstads Tidning - Värmlandsberg		3	3 600	91%	3600	0	0,0	2 900	100	100	100		200	200
Nya Kristinehamns-Posten		3	7 300	94%	7400	-100	-1,4	6 400	100	200	100		200	300
42. Karlstad														
Fryksdalsbygden		2	2 900	92%	2900	0	0,0	2 400		200			100	200
Karlstads-Tidningen		1	2 300	84%	2400	-100	-4,2	1 300	500	300				200
Länstidningen Värmlandsbygden		1	2 500	91%	2500	0	0,0	2 000	400					100
Nya Wermlands-Tidningen A+B-upplaga		3	47 500	95%	49900	-2 400	-4,8	42 200	1 000	1 400	400		800	1 700
- Nya Wermlands-Tidningen A-upplaga		6	42 100	94%	43800	-1 700	-3,9	36 800	1 000	1 400	400		800	1 700
- Nya Wermlands-Tidningen B-upplaga		3	5 400	100%	6100	-700	-11,5	5 400						
Värmlands Folkblad A+B+C-upplaga		3	16 200	93%	17000	-800	-4,7	14 000	400	400	100		300	1 000
- Värmlands Folkblad A-upplaga		6	14 800	92%	15500	-700	-4,5	12 700	300	400	100		300	1 000
- Värmlands Folkblad B-upplaga		3	1 400	100%	1500	-100	-6,7	1 300	100					
- Värmlands Folkblad C-upplaga		3	0	0%										
43. Säffle/Åmål														
Dalslänningen		2	6 700	96%	6800	-100	-1,5	5 900	100	200			400	100
Provinstidningen Dalsland		3	4 400	97%	4500	-100	-2,2	3 900		100			300	100
Säffle-Tidningen Västra Värmland		3	5 300	94%	5300	0	0,0	4 600	100	200			200	200
44. Arvika														
Arvika Nyheter		3	10 700	95%	10900	-200	-1,8	9 400	100	400	100		400	300
45. Örebro														
ETC Lokaltidning Örebro		1	3 300	98%	3200	100	3,1	3 300						
Varav digital publikation		1	300					300						
Hemmets Vän		1	10 600	82%	10200	400	3,9	6 200	1 300	1 900			600	600

Dagspress

Dagspress (vardag, söndag, helgdag och per utgivningsdag) helåret 2013 (obligatorisk period) och jämförelse med motsvarande period föregående år enligt gällande bestämmelser. Om annan redovisningsperiod förekommer anges detta vid medietiteln.

Medietitel	Utgivn dag	Utg /v	TS-upplaga			Förändring		Abonnerade exemplar			Block-ab	Sålda lösnr		Friex
			2013	Betaln grad	2012	Ex	%	Fullt bet	Rabatt 1-25%	Rabatt 25-50%		Rabatt 50-99%	lösnr	
Läns-Posten		1	3 400	89%	3600	-200	-5,6	2 700	300	300				100
NA	vard	6	49 900	95%	52700	-2 800	-5,3	44 200	2 100	800	1 300		200	1 300
	sönd	(51)	49 700	95%	52600	-2 900	-5,5	44 000	2 100	800	1 300		200	1 300
	per utgd	7	49 800	95%	52700	-2 900	-5,5	44 100	2 100	800	1 300		200	1 300

46. Karlskoga

Karlskoga Tidning och Karlskoga-Kuriren		6	10 400	95%	10900	-500	-4,6	9 200	200	400			100	500
---	--	---	--------	-----	-------	------	------	-------	-----	-----	--	--	-----	-----

47. Lindesberg

ETC lokaltidningen Bergslagen		1	1 600	100%	1600	0	0,0	1 600						
-------------------------------	--	---	-------	------	------	---	-----	-------	--	--	--	--	--	--

48. Västerås

VLT		6	33 600	95%	36000	-2 400	-6,7	29 200	1 900	300	600	200	600	800
Västmanlands Nyheter		1	1 600	89%	1800	-200	-11,1	1 200	100	200				100

49. Köping

Bärgslagsbladet och Arboga Tidning		5	9 500	95%	10100	-600	-5,9	8 000	500	300	400		100	200
- Bärgslagsbladet		5	6 500	95%	6900	-400	-5,8	5 500	300	200	300		100	100
- Arboga Tidning		5	3 000	94%	3200	-200	-6,3	2 500	200	100	100			100

50. Fagersta

Fagersta-Posten		3	5 800	96%	6200	-400	-6,5	5 000	400		100	100	100	100
-----------------	--	---	-------	-----	------	------	------	-------	-----	--	-----	-----	-----	-----

51. Sala

Sala Allehanda Östra Länstidningen		3	7 200	95%	7600	-400	-5,3	6 100	600		200		100	200
------------------------------------	--	---	-------	-----	------	------	------	-------	-----	--	-----	--	-----	-----

52. Borlänge/Falun

Dalabygden		1	3 000	86%	3200	-200	-6,3	2 200	200	400				200
Dala-Demokraten A+B-upplaga		3	12 800	89%	14800	-2 000	-13,5	9 500	1 700	700			300	600
- Dala-Demokraten A-upplaga		6	11 500	89%	13300	-1 800	-13,5	8 200	1 700	700			300	600
- Dala-Demokraten B-upplaga		3	1 300	96%	1500	-200	-13,3	1 300						
Dalarnas Tidningar A+B-upplaga		3	51 500	96%	54400	-2 900	-5,3	45 200	2 600	800	300		900	1 700
- Dalarnas Tidningar A-upplaga		6	41 200	95%	43300	-2 100	-4,8	35 800	2 400	700	300		500	1 500
- Dalarnas Tidningar B-upplaga		3	10 300	99%	11100	-800	-7,2	9 400	200	100			400	200

Dagspress

Dagspress (vardag, söndag, helgdag och per utgivningsdag) helåret 2013 (obligatorisk period) och jämförelse med motsvarande period föregående år enligt gällande bestämmelser. Om annan redovisningsperiod förekommer anges detta vid medietiteln.

Medietitel	Utgivn dag	Utg /v	TS-upplaga			Förändring		Abonnerade exemplar			Block-ab	Sålda lösnr		
			Betaln 2013	grad	2012	Ex	%	Fullt bet	Rabatt 1-25%	Rabatt 25-50%		Rabatt 50-99%	Friex	
53. Avesta/Hedemora														
Avesta Tidning		3	6 200	93%	6300	-100	-1,6	5 300	400		200		100	200
56. Gävle/Sandviken														
Arbetarbladet	vard	6	19 400	94%	20800	-1 400	-6,7	16 800	400	400	400	400	200	800
	sönd	(51)	19 500	94%	20900	-1 400	-6,7	17 100	500	400	400	100	200	800
	per utgd	7	19 500	94%	20800	-1 300	-6,3	16 900	400	400	400	300	200	900
Gefle Dagblad	vard	6	23 400	95%	24600	-1 200	-4,9	21 200	500	400	400		100	800
	sönd	(51)	23 500	95%	24800	-1 300	-5,2	21 400	500	400	400		100	700
	per utgd	7	23 400	95%	24600	-1 200	-4,9	21 300	500	400	400		100	700
Gästriklands Tidning		1	1 600	88%	1700	-100	-5,9	1 200	100	200				100
57. Bollnäs/Söderhamn														
Ljusnan		6	10 700	94%	11100	-400	-3,6	9 300	400	400	100		100	400
Söderhamns-Kuriren		6	6 800	94%	7200	-400	-5,6	6 000	200	200			100	300
58. Hudiksvall/Ljusdal														
Hudiksvalls Tidning		6	12 600	94%	13000	-400	-3,1	11 000	400	500	100		200	400
Ljusdals-Posten		6	5 800	94%	6000	-200	-3,3	5 100	200	200			100	200
59. Sundsvall														
Dagbladet Nya Samhället		6	8 800	78%	10500	-1 700	-16,2	3 800	1 500	2 700		100	100	600
Sundsvalls Tidning	vard	6	25 400	95%	27400	-2 000	-7,3	21 900	1 600	400	100	200	400	800
	sönd	(51)	25 500	95%	26800	-1 300	-4,9	21 800	1 600	400	200		600	900
	per utgd	7	25 400	95%	27300	-1 900	-7,0	21 900	1 600	400	100	200	400	800
60. Härnösand/Kramfors														
Tidningen Ångermanland		6	17 000	96%	17800	-800	-4,5	15 000	900	200	100	100	300	400
62. Örnsköldsvik														
NordSverige		1	3 100	91%	3300	-200	-6,1	2 200	400	500				
Örnsköldsviks Allehanda		6	14 800	96%	15600	-800	-5,1	13 200	600	200	100	200	100	400

Dagspress

Dagspress (vardag, söndag, helgdag och per utgivningsdag) helåret 2013 (obligatorisk period) och jämförelse med motsvarande period föregående år enligt gällande bestämmelser. Om annan redovisningsperiod förekommer anges detta vid medietiteln.

Medietitel	Utgivn dag	Utg /v	TS-upplaga			Förändring		Abonnerade exemplar			Block-ab	Sålda lösnr		Friex
			Betaln 2013	grad	2012	Ex	%	Fullt bet	Rabatt 1-25%	Rabatt 25-50%		Rabatt 50-99%	lösnr	
63. Östersund														
Härjedalen		1	5 800	96%	6100	-300	-4,9	5 000	100				500	200
Länstidningen Östersund		6	11 200	93%	12100	-900	-7,4	9 200	600	200	100	200	300	600
Östersunds-Posten		6	21 800	96%	23400	-1 600	-6,8	19 300	900	400	100	200	400	500
64. Umeå														
Folkbladet, Västerbotten		6	9 700	89%	10900	-1 200	-11,0	7 500	500	600	100	100	200	700
Västerbottens-Kuriren		6	30 800	93%	32400	-1 600	-4,9	26 000	1 600	1 200	300	100	300	1 300
Västerbottningen		1	3 400	88%	3500	-100	-2,9	2 500	200	500				200
65. Skellefteå														
Norran		6	22 700	93%	23200	-500	-2,2	18 800	1 200	1 400	100	100	200	900
Västerbottens Mellanbygd		1	3 200	96%	3100	100	3,2	2 900	100	200				
66. Lycksele														
Lokaltidningen i Sorsele - Storuman - Vilhelmina - Dorotea - Åsele - Lycksele		1	3 100	97%	3100	0	0,0	2 800	200	100				
67. Piteå														
Piteå-Tidningen		6	14 500	95%	14800	-300	-2,0	13 200	300	100	100		100	700
68. Luleå/Boden														
Norrbottens-Kuriren		6	17 900	89%	18500	-600	-3,2	13 500	1 600	900	200	200	300	1 200
Norrländska Socialdemokraten		6	30 100	91%	31000	-900	-2,9	23 600	2 700	1 200	300	100	700	1 500
69. Haparanda/Kalix														
Haparandabladet/Haparannanlehti		2	3 800	91%	3700	100	2,7	2 500	600	100			400	200

Hushållstäckning 2013

I UTGIVNINGSKOMMUN

Medietitel	Kommun	Hushållstäckning %
Ölandsbladet	Borgholm	83,2
Dalslänningen	Bengtsfors	77,0
Nya Lidköpings-Tidningen	Lidköping	74,8
Ulricehamns Tidning	Ulricehamn	70,9
Mariestads-Tidningen	Mariestad	70,5
Säffle-Tidningen Västra Värmland	Säffle	69,5
Vimmerby Tidning/Linköpings Tidning/Kinda-Posten	Vimmerby	69,3
Provinstidningen Dalsland	Åmål	68,5
Arvika Nyheter	Arvika	65,1
Södermanlands Nyheter	Nyköping	64,5
Härjedalen	Härjedalen	64,4
Västerviks-Tidningen	Västervik	64,0
Ljusdals-Posten	Ljusdal	63,3
Piteå-Tidningen	Piteå	63,3
Norran	Skellefteå	62,7
Hallands Nyheter	Falkenberg	62,5
Strömstads Tidning/N. Bohuslän	Strömstad	62,2
Smälänningen	Ljungby	62,1
Ystads Allehanda	Ystad	61,5
Nya Kristinehamns-Posten	Kristinehamn	61,3
Hudiksvalls Tidning	Hudiksvall	60,6
Örnsköldsviks Allehanda	Örnsköldsvik	60,5
Avesta Tidning	Avesta	59,5
Ljusnan	Bollnäs	59,4
Smålands-Tidningen, Smålands Dagblad, Vetlanda-Posten och Tranås Tidning	Eksjö	58,4
Filipstads Tidning - Värmlandsberg	Filipstad	58,1
Vetlanda-Posten	Vetlanda	57,8
Smålands-Tidningen	Eksjö	56,6
Söderhamns-Kuriren	Söderhamn	56,5
Västgöta-Bladet	Tidaholm	55,4
Tidningen Ångermanland	Härnösand	55,3
Kungälv-Posten	Kungälv	55,2
Skaraborgs Allehanda SLA	Skövde	54,5
Fagersta-Posten	Fagersta	54,4
Norrtälje Tidning	Norrtälje	54,3

Hushållstäckning 2013

I UTGIVNINGSKOMMUN

Medietitel	Kommun	Hushållstäckning %
Kristianstadsbladet	Kristianstad	54,1
Karlskoga Tidning och Karlskoga-Kuriren	Karlskoga	53,6
Värnamo Nyheter	Värnamo	53,5
Nynäshamns Posten	Nynäshamn	52,8
Norra Skåne	Hässleholm	52,7
Smålandsposten	Växjö	52,6
Sala Allehanda Östra Länstidningen	Sala	52,1
Falköpings Tidning	Falköping	51,8
Borås Tidning	Borås	51,6
Katrineholms-Kuriren	Katrineholm	51,2
Hallandsposten	Halmstad	51,0
Bohusläningen	Uddevalla	50,7
Barometern med Oskarshamns-Tidningen	Kalmar	50,5
Blekinge Läns Tidning/ Sölvesborgs-Tidningen/Karlshamns Allehanda	Karlskrona	49,8
Haparandabladet/Haparannanlehti	Haparanda	47,7
Skaraborgs Läns Tidning Skara Tidning	Skara	46,9
Hjo Tidning	Hjo	46,3
Arboga Tidning	Arboga	45,9
Norrköpings Tidningar	Norrköping	45,8
Dalarnas Tidningar A+B-upplaga	Falun	45,5
Enköpings-Posten	Enköping	45,4
Dalarnas Tidningar A-upplaga	Falun	45,3
Gotlands Tidningar	Gotland	45,0
Jönköpings-Posten	Jönköping	44,7
TTELA Trollhättans Tidning, Elfsborgs Läns Allehanda	Trollhättan	44,7
Sundsvalls Tidning	Sundsvall	44,7
Nya Wermlands-Tidningen A+B-upplaga	Karlstad	44,2
Helsingborgs Dagblad med Nordvästra Skånes Tidningar och Landskrona Posten	Helsingborg	43,7
Trelleborgs Allehanda	Trelleborg	43,5
Eskilstuna-Kuriren med Strengnäs Tidning	Eskilstuna	43,4
Bärgslagsbladet och Arboga Tidning	Köping	42,8
Bärgslagsbladet	Köping	42,7
Fryksdalsbygden	Sunne	42,6
Östersunds-Posten	Östersund	42,3
Östgöta Correspondenten	Linköping	42,3

Hushållstäckning 2013

I UTGIVNINGSKOMMUN

Medietitel	Kommun	Hushållstäckning %
Västerbottens-Kuriren	Umeå	42,0
VLT	Västerås	42,0
Tranås Tidning	Tranås	41,7
Nya Wermlands-Tidningen A-upplaga	Karlstad	41,4
Motala & Vadstena Tidning	Motala	41,4
NA	Örebro	40,0
Gefle Dagblad	Gävle	39,4
Alingsås Tidning/ Elfsborgs Läns Tidning	Alingsås	39,2
Uppsala Nya Tidning	Uppsala	37,4
Göteborgs-Posten	Göteborg	35,3
Norrbottens-Kuriren	Luleå	33,2
Gotlands Allehanda	Gotland	32,6
Lysekilsposten	Lysekil	30,1
Norra Halland	Kungsbacka	29,6
Sydsvenskan	Malmö	27,2
Laholms Tidning	Laholm	25,8
Länstidningen, Södertälje	Södertälje	25,2
Lokaltidningen Stenungsund	Stenungsund	24,7
Tranås-Posten	Tranås	24,3
Mölnadal-Posten	Mölnadal	24,2
Norrländska Socialdemokraten	Luleå	22,4
Östhammars Nyheter	Östhammar	20,9
ETC lokaltidningen Bergslagen	Hällefors	19,2
Länstidningen Östersund	Östersund	17,8
Mariefreds Tidning med Måsen Nykvarn och Måsen Strängnäs	Strängnäs	16,6
Orust Tjörn Tidningen (fd Stenungsunds-Posten med Orust-Tjörn)	Orust	16,4
Kungsbacka-Posten	Kungsbacka	15,4
Arbetsbladet	Gävle	14,6
Lokaltidningen i Sorsele - Storuman - Vilhelmina - Dorotea - Åsele - Lycksele	Lycksele	14,0
Skaraborgsbygden	Skara	13,8
Dagbladet Nya Samhället	Sundsvall	13,0
Sydöstran Sydöstra Sveriges Dagblad	Karlskrona	11,2
Svenska Dagbladet	Stockholm	10,6
Östran/Nyheterna	Kalmar	10,6
Värmlands Folkblad A+B+C-upplaga	Karlstad	10,4

Hushållstäckning 2013

I UTGIVNINGSKOMMUN

Medietitel	Kommun	Hushållstäckning %
Värmlands Folkblad A-upplaga	Karlstad	9,8
Dala-Demokraten A+B-upplaga	Falun	7,6
Dala-Demokraten A-upplaga	Falun	7,4
Folkbladet, Västerbotten	Umeå	7,3
Uddevalla-Posten	Uddevalla	6,0
Blekinge-Posten	Ronneby	5,8
Folket	Eskilstuna	5,1
Folkbladet Norrköping	Norrköping	4,9
NordSverige	Örnsköldsvik	4,7
Bulletinen Bas Blekinge	Karlskrona	4,4
Sörmlandsbygden	Katrineholm	4,4
Karlstads-Tidningen	Karlstad	4,1
Västerbottens Mellanbygd	Skellefteå	4,1
Växjöbladet/Kronobergaren	Växjö	3,3
Smålands Folkblad	Jönköping	3,0
Nya Wermlands-Tidningen B-upplaga	Karlstad	2,8
Skånska Dagbladet	Malmö	2,6
ETC Lokaltidning Örebro	Örebro	2,5
Länstidningen Östergötland	Motala	1,8
Läns-Posten	Örebro	1,8
Kalmar Läns Tidning med Nybro Tidning	Kalmar	1,7
Dalabygden	Borlänge	1,5
Västerbottningen	Umeå	1,2
Nyhetsidningen Inblick	Älmhult	1,1
Gästriklands Tidning	Gävle	1,0
Upplands Nyheter	Uppsala	0,9
Smålandsbygdens Tidning	Jönköping	0,9
Länstidningen Värmlandsbygden	Karlstad	0,8
Göteborgs Fria Tidning	Göteborg	0,7
Världen idag	Uppsala	0,7
Tidningen Västsverige - Västerbygden	Uddevalla	0,6
Västmanlands Nyheter	Västerås	0,6
Värmlands Folkblad B-upplaga	Karlstad	0,6
ETC Lokaltidning i Malmö (fd Efter Arbetet)	Malmö	0,5
Hemmets Vän	Örebro	0,5
ETC Lokaltidningen Göteborg	Göteborg	0,3

Hushållstäckning 2013

I UTGIVNINGSKOMMUN

Medietitel	Kommun	Hushållstäckning %
Marxist-Leninist-Proletären	Göteborg	0,3
Ny Tid Göteborgsområdet	Göteborg	0,3
Skånes Fria Tidning	Malmö	0,3
Stockholms Fria Tidning	Stockholm	0,3
SKÄRGÅRDEN från Grisslehamn till Landsort	Stockholm	0,3
Tempus	Malmö	0,3
Fria Tidningen	Stockholm	0,3
Stockholms-Tidningen	Stockholm	0,2
ETC lokaltidning Stockholm	Stockholm	0,2
Flamman	Stockholm	0,2
Dagen	Stockholm	0,2
Dala-Demokraten B-upplaga	Falun	0,2
Feministiskt Perspektiv	Stockholm	0,2
ETC	Stockholm	0,2
Ruotsin Suomalainen	Stockholm	0,2
Dalarnas Tidningar B-upplaga	Falun	0,2
Offensiv	Stockholm	0,2
Arbetaren	Stockholm	0,1
NU Det liberala Nyhetsmagasinet	Stockholm	0,1
Aktuellt i Politiken	Stockholm	0,1
Sändaren	Stockholm	0,1
Eesti Päevaleht - Estniska Dagbladet	Stockholm	0,1
Miljömagasinet Alternativet	Stockholm	0,1
Kristdemokraten	Stockholm	0,1
Liberacion	Malmö	0,1
Dagens ETC	Stockholm	0,1
Internationalen	Stockholm	0,1
Nyhetstidningen på lätt svenska	Stockholm	0,1
Nationell IDAG	Stockholm	0,0
Nya Tider	Stockholm	0,0
Sesam öppnar dörrar	Stockholm	0,0
Suomen Uutisviikko	Stockholm	0,0
Politiken.se	Stockholm	0,0

Konsumentinriktade tidskrifter

Konsumentinriktade tidskrifter

- avser jämförbara titlar

	Antal titlar	Helåret 2013 1000 ex	Förändring 2013/2012	%
Familj	10	1 545,4	-12,4	-0,8
Kvinna-Livsstil	17	1 675,8	-21,3	-1,3
Man-Livsstil	4	80,3	-7,7	-8,8
Ungdom	2	181,6	-0,2	-0,1
Aktivitet-Fritid	14	848,7	-31,6	-3,6
Barn och Föräldrar	4	191,4	-1,2	-0,6
Bil och MC	21	591,9	-26,3	-4,3
Båt	3	183,5	-1,9	-1,0
Data	2	25,2	-2,8	-10,0
Foto och video	2	24,9	-2,6	-9,5
Hem och trädgård	34	3 440,2	-72,0	-2,0
Historia och vetenskap	6	231,7	-10,4	-4,3
Husdjur	3	166,5	-4,1	-2,4
Idrott, motion och hälsa	16	683,7	6,5	1,0
Konst och design	4	85,8	-3,9	-4,3
Kultur	5	284,9	2,2	0,8
Kändis	6	597,2	-8,9	-1,5
Livsstil	4	59,8	-2,0	-3,2
Mat och dryck	13	3 685,4	12,7	0,3
Privatekonomi	5	227,4	-13,2	-5,5
Resor	5	174,2	3,9	2,3
Samhälle	11	1 574,0	-7,0	-0,4
Spel	1	9,3	-0,8	-7,9

Konsumentinriktade tidskrifter

- samtliga titlar

	Antal titlar	Helåret 2013 1000 ex
Familj	10	1 545,4
Kvinna-Livsstil	18	1 694,2
Man-Livsstil	4	80,3
Ungdom	2	181,6
Aktivitet-Fritid	15	859,2
Barn och Föräldrar	4	191,4
Bil och MC	21	591,9
Båt	3	183,5
Data	2	25,2
Foto och video	2	24,9
Hem och trädgård	34	3 440,2
Historia och vetenskap	6	231,7
Husdjur	3	166,5
Idrott, motion och hälsa	17	694,2
Konst och design	4	85,8
Kultur	6	302,8
Kändis	6	597,2
Livsstil	5	77,7
Mat och dryck	14	3 703,8
Privatekonomi	5	227,4
Resor	6	184,7
Samhälle	12	1 591,9
Spel	1	9,3

Tidskrifter

Tidskrifter helåret 2013 (obligatorisk period) och jämförelse med motsvarande period föregående år enligt gällande bestämmelser för upplagejämförelser. Om annan redovisningsperiod förekommer anges detta vid medietiteln.

KONSUMENTINRIKTADE

Medietitel	Ant utg	TS-upplaga		Förändring		Abonnerade exemplar				Sålda lösnummer		
		2013	2012	Ex	%	Fullt bet	Rabatt 1-25%	Rabatt 25-50%	Rabatt 50-99%	Fullt bet	Rabatt 1-50%	Rabatt 50-99%

1. Tidskrifter i huvudsak veckoutgivning

Allas	50	112 500	114 200	-1 700	-1,5	46 200	5 900	17 000	2 100	39 800	100	1 400
Allers	50	184 400	192 900	-8 500	-4,4	100 800	8 800	23 900	2 700	46 700		1 500
Fokus	41	30 200	30 400	-200	-0,7	200	14 600	11 200		1 900	200	2 100
Hemmets Journal	49	173 600	186 600	-13 000	-7,0	123 500	800	16 000	2 700	29 600		1 000
Hemmets Veckotidning	51	182 300	186 700	-4 400	-2,4	91 400	10 700	30 300	2 000	46 700		1 200
Hänt Extra	52	122 600	122 400	200	0,2	22 000	6 700	700	200	91 800		1 200
Icakuriren	45	119 500	131 800	-12 300	-9,3	73 100	800	42 700		400		2 500
Kvällsstunden	52	41 300	42 000	-700	-1,7	40 000	500	100				700
LAND	48	166 400	180 600	-14 200	-7,9	45 800	11 400	2 900				103 800
Se & Hör	50	93 100	97 400	-4 300	-4,4	29 400	4 100	12 800	1 400	44 200		1 200
Svensk Damtidning	51	144 600	143 800	800	0,6	59 700	6 300	22 300	3 900	50 900		1 500
Travvonden	104	24 000	25 000	-1 000	-4,0	15 400	1 200	300		4 400		2 700
Varav digital publikation	104	800				700						100
TV Guiden	52	190 600	185 200	5 400	2,9	70 700	6 700	400	500	111 600		700
V75 Guiden	62	12 400	12 800	-400	-3,1	7 000	200	2 400	100	2 600		100
Året Runt	50	144 700	149 700	-5 000	-3,3	71 600	8 800	26 100	2 500	34 500		1 200

2. Övriga tidskrifter (exkl serietidningar)

4 Wheel Drive	8	8 400	8 600	-200	-2,3	2 800	500	400		3 600		1 100
Aktiespararen	11	56 400	57 800	-1 400	-2,4	300		100	400	400		53 600
2013 2:a halvår	5	56 600	57 200	-600	-1,0	300		100	300	400		53 600
Aktiv Träning	12	23 300	23 100	200	0,9	17 700	1 400	1 200	100	2 200		700
Allergia	8	14 200	14 800	-600	-4,1	100			100			13 700
Allers Trädgård	9	40 300	36 200	4 100	11,3	13 100	3 300	8 200	900	13 300	200	1 300
Allt i Hemmet	12	58 500	62 400	-3 900	-6,3	28 200	5 300	3 400		19 400	200	2 000
Allt om Fritidshus	10	20 000	22 600	-2 600	-11,5	14 600	900	700		2 800		1 000
2013 2:a halvår	5	18 500	22 200	-3 700	-16,7	13 400	800	600		2 700		1 000
Allt om Historia	14	26 800	29 100	-2 300	-7,9	11 200	3 400	300		10 400		1 500
Varav digital publikation	14	1 000				400				600		
Allt om Husvagn & Camping	12	16 400	18 300	-1 900	-10,4	11 400	800	1 400	200	2 100		500
Allt om Mat	18	85 100	81 700	3 400	4,2	53 900	7 500	8 800	800	11 500	500	2 100
Allt om MC	8	12 100	13 600	-1 500	-11,0	5 700	1 100	200		3 200		1 900
2013 2:a halvår	2	10 900	14 500	-3 600	-24,8	5 400	1 100	100		3 300		1 000
Allt om Resor	12	38 600	36 000	2 600	7,2	12 200		700	2 200	15 900	6 000	1 600
Varav digital publikation	12	1 300				700				600		

2. Övriga tidskrifter (exkl serietidningar)

2013 2:a halvår	6	30 600	37 300	-6 700	-18,0	13 500	600	1 900	12 900	1 700
Varav digital publikation	6	2 000				1 200			800	

Tidskrifter

Tidskrifter helåret 2013 (obligatorisk period) och jämförelse med motsvarande period föregående år enligt gällande bestämmelser för upplagejämförelser. Om annan redovisningsperiod förekommer anges detta vid medietiteln.

KONSUMENTINRIKTADE

Medietitel	Ant utg	TS-upplaga		Förändring		Abonnerade exemplar			Sålda lösnummer			
		2013	2012	Ex	%	Fullt bet	Rabatt 1-25%	Rabatt 25-50%	Rabatt 50-99%	Fullt bet	Rabatt 1-50%	Rabatt 50-99%

2. Övriga tidskrifter (exkl serietidningar)

Allt om Trädgård	16	65 200	70 900	-5 700	-8,0	44 200	7 000	3 200		9 200		1 600	
2013 2:a halvår	7	59 600	65 200	-5 600	-8,6	40 400	6 400	2 900		8 400		1 500	
amelia	26	87 400	90 000	-2 600	-2,9	41 400	6 000	7 400	900	21 300	1 300	9 100	
Antik & Auktion	11	38 400	40 900	-2 500	-6,1	21 200	1 200	8 300	1 100	5 300	100	1 200	
Antikvärlden	12	19 800	21 000	-1 200	-5,7	10 400	3 400	1 600		3 300		1 100	
auto motor & sport	26	12 800	13 900	-1 100	-7,9	5 200	500	2 000	200	4 500	200	200	
BAKA	7	18 400	Nyansluten 2013			2 200	500	2 700	800	11 400		800	
Barn Tidningen om barns rättigheter	4	106 300	106 000	300	0,3	300						104 500	1 500
Barnbladet	6	4 000	4 000	0	0,0	100						2 100	1 800
Bicycling	10	11 400	11 400	0	0,0	6 600	400	400		3 200		800	
Bil & Verkstad	8	16 900	16 700	200	1,2	400						16 500	
Bilsport	24	20 800	24 600	-3 800	-15,4	7 300	1 100	300		9 400		2 700	
Bilsport Classic	12	21 400	22 900	-1 500	-6,6	10 800	1 500	300		7 900		900	
Bilsport Rally&Racing	12	10 000	10 000	0	0,0	5 900	800	100		2 500		700	
Bo Bättre	4	25 600	25 400	200	0,8	600		1 800				23 200	
Body Magazine	12	12 400	13 000	-600	-4,6	4 000	700	2 300	100	5 000		300	
2013 2:a halvår	6	11 600	12 000	-400	-3,3	3 900	700	2 200	100	4 500		200	
Brukshunden	6	51 600	53 300	-1 700	-3,2							51 500	100
Buffé	11	2 234 900	2 173 500	61 400	2,8							2 234 900	
Bätliv	6	141 300	143 000	-1 700	-1,2	100						139 100	2 100
Chef	11	115 300	107 200	8 100	7,6	7 600	1 500	400	300	400		101 500	3 600
Classic Motor	12	29 800	33 000	-3 200	-9,7	18 600	800	1 800	300	8 100		200	
Coop Mer Smak	11	988 000	1 021 400	-33 400	-3,3							988 000	
Dagens Arbete	10	404 800	420 700	-15 900	-3,8	100	100					402 200	2 400
Damernas Värld	14	80 400	83 000	-2 600	-3,1	27 300	10 000	7 500	500	24 500	5 700	4 900	
Datormagazin	14	11 100	12 100	-1 000	-8,3	6 500	200	700	900	2 600		200	
Dietistaktuellt	6	5 900	5 900	0	0,0	100						1 200	4 600
DIGITAL FOTO för alla, Bonniers	18	9 100	10 000	-900	-9,0	7 300	400	300	100	400		600	
Drömhäm & Trädgård	14	38 200	45 400	-7 200	-15,9	14 600	2 700	1 700		13 300	4 000	1 900	
Elle	11	68 600	69 500	-900	-1,3	9 600	2 900	9 200	6 000	37 100	2 100	1 700	

Tidskrifter

Tidskrifter helåret 2013 (obligatorisk period) och jämförelse med motsvarande period föregående år enligt gällande bestämmelser för upplagejämförelser. Om annan redovisningsperiod förekommer anges detta vid medietiteln.

KONSUMENTINRIKTADE

Medietitel	Ant utg	TS-upplaga		Förändring		Abonnerade exemplar			Sålda lösnummer			Medlem ex	Friex
		2013	2012	Ex	%	Fullt bet	Rabatt 1-25%	Rabatt 25-50%	Rabatt 50-99%	Fullt bet	Rabatt 1-50%		

2. Övriga tidskrifter (exkl serietidningar)

Elle Decoration (fd Elle Interiör)	10	51 200	55 900	-4 700	-8,4	6 200	600	11 100	4 500	26 700	300	200	1 600
Elle mat & vin	7	39 800	36 300	3 500	9,6	5 600	900	9 500	1 100	21 100	100	200	1 300
Faktum	12	36 000	31 000	5 000	16,1	1 000				35 000			
2013 2:a halvår	5	43 800	34 600	9 200	26,6	1 000				42 800			
Family Living	6	30 500	28 900	1 600	5,5	5 600	4 800	2 000		15 900	200		2 000
2013 2:a halvår	3	31 400	29 600	1 800	6,1	4 900	3 100	3 800		17 300	400		1 900
Femina	11	97 500	100 100	-2 600	-2,6	33 400	3 700	14 100	7 800	35 000	1 600		1 900
Filter	6	34 600	35 300	-700	-2,0	16 300	5 200	2 800	100	9 400			800
Fiskejournalen	9	18 000	18 900	-900	-4,8	4 600	2 700	3 900	600	5 200			1 000
Form, Magasin för Nordisk Arkitektur och Design	6	5 700	5 800	-100	-1,7	3 100	400	200		100	100	800	1 000
FOTO	11	15 800	17 500	-1 700	-9,7	7 700	100	3 800	300	3 000			900
FRILUFTSLIV - i alla väder	4	30 600	31 300	-700	-2,2	100						29 600	900
Fritidsmagasinet Caravan	6	28 100	28 300	-200	-0,7							27 900	200
Gods & Gärdar	12	16 500	16 100	400	2,5	5 300	3 200	300		6 000		100	1 600
Golf Digest	11	15 200	17 200	-2 000	-11,6	7 300	1 000	2 600	700	2 700	400		500
Gourmet	6	12 100	12 600	-500	-4,0	3 300	1 200	800		3 200	3 300		300
Varav digital publikation	6	400								400			
Gård & Torp	10	21 900	22 000	-100	-0,5	10 000	1 200	3 100		5 700	100		1 800
Gör Det Själv	18	35 300	38 400	-3 100	-8,1	31 900	1 700	700		300			700
Göteborgske Spionen	8	36 100	Nyansluten 2013										36 100
Varav digital publikation	2	23 000											23 000
Hem & Antik	6	26 400	29 600	-3 200	-10,8	16 000	100	100		8 800			1 400
Hem & Hyra	8	535 700	535 600	100	0,0	100						529 800	5 800
Hem Ljuva Hem	12	36 300	40 900	-4 600	-11,2	2 600	3 700	3 100		14 500	12 100		300
Hem Ljuva Hem Trädgård	6	14 100	16 200	-2 100	-13,0	2 200	2 200	1 800		7 600			300
Varav digital publikation	6	500								500			
Hembakat	7	29 100	23 900	5 200	21,8	7 500	3 600	200		16 400			1 400
Hemma i HSB	6	460 400	456 300	4 100	0,9							455 600	4 800
Hundsport	10	96 700	97 000	-300	-0,3	100						95 700	900
Hus & Hem	14	71 100	74 600	-3 500	-4,7	34 000	2 900	9 500	900	19 400	600		3 800
Hälsa	12	39 600	36 200	3 400	9,4	12 800	1 400	6 900	1 100	11 500	1 200	1 700	3 000
Hänt Bild	26	59 000	59 400	-400	-0,7	2 400	1 000	300	600	53 800			900

Tidskrifter

Tidskrifter helåret 2013 (obligatorisk period) och jämförelse med motsvarande period föregående år enligt gällande bestämmelser för upplagejämförelser. Om annan redovisningsperiod förekommer anges detta vid medietiteln.

KONSUMENTINRIKTADE

Medietitel	Ant utg	TS-upplaga		Förändring		Abonnerade exemplar			Sålda lösnummer			
		2013	2012	Ex	%	Fullt bet	Rabatt 1-25%	Rabatt 25-50%	Rabatt 50-99%	Fullt bet	Rabatt 1-50%	Rabatt 50-99%

2. Övriga tidskrifter (exkl serietidningar)

Härliga Hund	12	18 200	20 300	-2 100	-10,3	7 600	2 000	2 300		5 600			700
Häst & Ryttare	7	111 900	107 400	4 500	4,2							110 300	1 600
I Form	18	28 600	30 900	-2 300	-7,4	19 900	4 900	800		2 300			700
Icon Magazine	8	17 900	Nyansluten 2013			5 300		700	500	4 800	4 100	100	2 400
Illustrerad Vetenskap	18	92 400	98 400	-6 000	-6,1	76 200	3 200	1 400	100	10 800			700
Jakt & Jägare	10	32 400	31 600	800	2,5	100				3 500		27 100	1 700
Jaktjournalen	11	30 700	31 200	-500	-1,6	17 500	1 600	3 900	400	6 300			1 000
King Magazine	12	18 700	22 100	-3 400	-15,4	5 000	300	5 500	100	6 900	100		800
Klassiker	10	16 800	19 100	-2 300	-12,0	8 400	600	500		6 300			1 000
Klassiska Lastbilar	6	11 800	11 900	-100	-0,8	5 100	500	100		5 900			200
Kollega	8	540 100	506 400	33 700	6,7							536 700	3 400
Kommunalarbetaren	22	533 700	532 200	1 500	0,3	15 300	100					515 800	2 500
Lantliv	14	51 700	50 000	1 700	3,4	17 100	4 300	3 400	600	24 600	100		1 600
Lantliv Mat & Vin	6	22 300	Saknar jämförelseperiod			3 100	1 200	500	2 600	12 500			2 400
live, Hem & idéer från IKEA FAMILY (Fd IKEA Family Live)	4	715 300	700 200	15 100	2,2								715 300
Live Life	4	229 500	230 000	-500	-0,2								229 500
Magasinet Kvinna	4	18 300	22 700	-4 400	-19,4	100		100		3 700	13 400		1 000
Magazine Café	12	25 900	29 800	-3 900	-13,1	3 600	1 000	3 000	3 900	10 900	2 200		1 300
mama	13	44 300	45 600	-1 300	-2,9	14 400	4 000	6 000	200	14 900	100		4 700
Mat & Vänner	8	14 700	22 100	-7 400	-33,5	800	400	2 100	7 500	2 500			1 400
Matmagasinet	11	49 400	51 200	-1 800	-3,5	19 200	2 100	11 500	1 000	13 900			1 700
MC-Folket	8	55 100	55 800	-700	-1,3							54 000	1 100
Minnenas Journal	12	16 500	18 600	-2 100	-11,3	9 000	1 400	1 000		2 400			2 700
M-Magasin	15	84 100	86 200	-2 100	-2,4	48 500	6 500	9 700	600	16 100	900		1 800
Modern Interiör	6	5 000	4 900	100	2,0	400	600	900	100				3 000
Motorföraren	8	39 400	31 100	8 300	26,7							24 200	15 200
2013 2:a halvår	4	36 500	33 600	2 900	8,6							23 100	13 400
MåBra	12	64 600	66 500	-1 900	-2,9	19 300	1 700	16 300	2 800	22 900			1 600
National Geographic	12	28 100	26 000	2 100	8,1	23 300	700	1 900		1 500			700
Neurologi i Sverige	4	7 600	7 200	400	5,6								7 600
Norra Skogsmagasinet	4	39 300	38 500	800	2,1							16 300	23 000
Nostalgi Motor Magazine	12	36 400	38 600	-2 200	-5,7	20 400	2 300	1 000		11 300			1 400
Offside	7	21 600	22 200	-600	-2,7	11 100	1 800	2 100	1 000	4 900		100	600
Outside	8	10 500	Saknar jämförelseperiod			3 400		300		2 800	2 400	800	800
Varav digital publikation	8	900				400				500			
2013 Okt - Dec	2	14 900	10 300	4 600	44,7	3 000		300		4 100	5 200	1 500	800

Tidskrifter

Tidskrifter helåret 2013 (obligatorisk period) och jämförelse med motsvarande period föregående år enligt gällande bestämmelser för upplagejämförelser. Om annan redovisningsperiod förekommer anges detta vid medietiteln.

KONSUMENTINRIKTADE

Medietitel	Ant utg	TS-upplaga		Förändring		Abonnerade exemplar			Sålda lösnummer			
		2013	2012	Ex	%	Fullt bet	Rabatt 1-25%	Rabatt 25-50%	Rabatt 50-99%	Fullt bet	Rabatt 1-50%	Rabatt 50-99%

2. Övriga tidskrifter (exkl serietidningar)

Varav digital publikation	2	1 200				600				600				
PC Gamer	13	9 300	10 100	-800	-7,9	4 100	500	900	600	3 000				200
PC-Tidningen, Bonnier	18	14 100	15 900	-1 800	-11,3	11 500	700	300	200	800				600
PlaceringsGuiden	11	18 800	19 400	-600	-3,1	16 000	1 000	600		500				700
Plaza Deco	4	8 300	8 000	300	3,8	1 800	800	100		2 000	3 300			300
Varav digital publikation	4	700				300				400				
Plaza Interiör	12	31 700	31 100	600	1,9	2 600	5 200	2 600		11 400	9 600			300
Plaza Kvinna	12	28 800	32 900	-4 100	-12,5	2 100	1 500	600		9 900	14 300			400
2013 2:a halvår	5	26 600	32 400	-5 800	-17,9	2 900	1 500	400		8 400	13 000			400
Varav digital publikation	5	1 000				600				400				
Plaza Magazine	8	14 100	14 700	-600	-4,1	1 100	1 500	1 400		3 000	6 800			300
Varav digital publikation	8	900				200				200				500
Populär Historia	12	20 800	22 100	-1 300	-5,9	10 100	5 800	400		3 300				1 200
Position	4	64 900	61 700	3 200	5,2								62 400	2 500
Power Magazine	7	15 300	17 000	-1 700	-10,0	6 300	100	800	500	7 400				200
Praktiskt Bätägande	13	16 600	16 300	300	1,8	9 000	900	2 700	700	2 900				400
Privata Affärer	12	43 000	47 600	-4 600	-9,7	26 200	6 900	5 400		2 900				1 600
På Kryss	9	25 600	26 100	-500	-1,9	200				200			23 900	1 300
Residence	10	25 000	36 900	-11 900	-32,2	4 700	1 200	600		11 700	3 400			3 400
Runner 's World	12	30 500	26 600	3 900	14,7	12 200	1 300	1 700	2 200	8 400	3 300			1 400
2013 2:a halvår	6	33 300	27 200	6 100	22,4	11 600	1 600	1 900	1 400	8 600	6 700			1 500
Sil Skandinavisk Sjukvårdsinformation	8	16 600	16 500	100	0,6									16 600
Situation Sthlm	12	32 800	33 100	-300	-0,9	300				32 100				400
Skogssport	10	7 400	7 700	-300	-3,9	6 000	100	100	100				600	500
SKPF här&nu	6	149 900	149 100	800	0,5								149 900	
Sköna Hem	14	94 600	93 600	1 000	1,1	47 300	11 600	1 500		30 400				3 800
Snowmobile	6	3 900	5 500	-1 600	-29,1	1 100	300			1 800				700
Snowrider	6	6 800	7 200	-400	-5,6	1 700	700			3 400				1 000
STYLEBY	8	29 500	29 000	500	1,7	6 900	3 000	100		14 000	3 400			2 100
Sunt Förnuft	4	44 300	54 100	-9 800	-18,1								43 200	1 100
Svensk Golf	10	298 700	304 200	-5 500	-1,8	400							296 800	1 500
2013 Nov	1	324 200	325 100	-900	-0,3	500							322 000	1 700
Svensk Jakt	11	132 000	133 100	-1 100	-0,8	100				800			128 200	2 900
2013 2:a halvår	5	118 800	129 800	-11 000	-8,5	100				900			115 300	2 500
Svenskt Fiske	5	27 100	27 700	-600	-2,2								26 700	400
Sveriges Natur	5	113 900	107 300	6 600	6,2	100							111 500	2 300

Tidskrifter

Tidskrifter helåret 2013 (obligatorisk period) och jämförelse med motsvarande period föregående år enligt gällande bestämmelser för upplagejämförelser. Om annan redovisningsperiod förekommer anges detta vid medietiteln.

KONSUMENTINRIKTADE

Medietitel	Ant utg	TS-upplaga		Förändring		Abonnerade exemplar			Sålda lösnummer			
		2013	2012	Ex	%	Fullt bet	Rabatt 1-25%	Rabatt 25-50%	Rabatt 50-99%	Fullt bet	Rabatt 1-50%	Rabatt 50-99%

2. Övriga tidskrifter (exkl serietidningar)

Sweden Rock Magazine	11	10 600	10 900	-300	-2,8	6 100	300			3 300				900
Varav digital publikation	11	300				100				200				
tara	14	68 700	72 200	-3 500	-4,8	22 900	8 900	4 800	1 200	25 500	3 200			2 200
Teknikens Värld	26	33 000	36 000	-3 000	-8,3	22 600	1 500	900		7 300		100		600
Teknikhistoria	6	12 400	13 600	-1 200	-8,8	6 600		3 600		1 600				600
Tidningen C	5	36 500	42 700	-6 200	-14,5								36 500	
2013 2:a halvår	2	32 900	42 300	-9 400	-22,2								32 900	
Tidningen CityMark	10	31 600	12 700	18 900	148,8									31 600
Varav digital publikation	10	18 800												18 800
Tobak&Mer	4	11 900	12 300	-400	-3,3			300						11 600
ToppHälsa	13	52 900	50 600	2 300	4,5	20 500	5 600	3 900		18 000	2 900			2 000
Traktor	6	15 700	15 200	500	3,3	8 000	1 900	500		5 000				300
Traktorvärlden	10	7 400	6 800	600	8,8	1 900	1 700	200		2 700				900
Traveler	4	79 300	76 300	3 000	3,9									79 300
Turist - Svenska Turistföreningens resemagasin	5	147 800	162 300	-14 500	-8,9	200				100			141 700	5 800
Utemagasinet	10	11 400	12 200	-800	-6,6	5 800	1 300	200	100	3 300				700
Uttryck, lärande, estetik, kommunikation	6	13 300	Saknar jämförelseperiod			400							12 600	300
Vagabond	10	18 200	21 300	-3 100	-14,6	6 400	1 100	2 800	700	6 900				300
VeckoRevyn	12	44 200	43 600	600	1,4	14 000	300	800		27 400				1 700
Vi	12	34 700	36 700	-2 000	-5,4	23 500	1 800	4 600		1 500				3 300
Vi Bilägare	18	95 700	104 500	-8 800	-8,4	15 600	66 500	2 300		1 900				9 400
Vi Föräldrar	13	36 800	37 000	-200	-0,5	21 300	5 900	1 800		4 800	1 300			1 700
Vi Läser	6	14 400	14 600	-200	-1,4	5 000	2 300	1 800	200	3 400	300			1 400
Villaägaren	5	299 100	315 000	-15 900	-5,0								297 700	1 400
Vin & BarJournalen	6	6 900	7 900	-1 000	-12,7	2 900	3 000						200	800
Vårt Nya Hem	8	17 300	16 200	1 100	6,8	100		300		2 100	12 800			2 000
2013 2:a halvår	3	22 100	18 500	3 600	19,5	100		200		1 500	18 200	100		2 000
Vårt Nya Hus	12	13 700	16 200	-2 500	-15,4	100		400	100	1 900	9 500			1 700
Vårt Nya Kök	6	16 500	17 000	-500	-2,9	100		100	100	1 500	13 900			800
Världens Historia	18	51 200	52 900	-1 700	-3,2	36 400	2 500	3 500	100	8 100				600
Wheels Magazine	14	16 500	18 600	-2 100	-11,3	7 900	400	700	200	7 000				300
Womens Health (f.d. Fitness Lifestyle)	12	14 400	13 900	500	3,6	6 300	900	200		6 500				500
2013 2:a halvår	6	12 500	13 300	-800	-6,0	5 400	900	100		5 600				500
Åka Skidor	8	10 000	10 700	-700	-6,5	4 700	1 000	200	100	3 200				800
Åkeri & Entreprenad	8	23 700	23 700	0	0,0	1 200			100					22 400

Tidskrifter

Tidskrifter helåret 2013 (obligatorisk period) och jämförelse med motsvarande period föregående år enligt gällande bestämmelser för upplagejämförelser. Om annan redovisningsperiod förekommer anges detta vid medietiteln.

KONSUMENTINRIKTADE

Medietitel	Ant utg	TS-upplaga		Förändring		Abonnerade exemplar			Sålda lösnummer			
		2013	2012	Ex	%	Fullt bet	Rabatt 1-25%	Rabatt 25-50%	Rabatt 50-99%	Fullt bet	Rabatt 1-50%	Rabatt 50-99%

2. Övriga tidskrifter (exkl serietidningar)

ÄLSKADE hem (fd tove hem & trädgård)	9	28 700	28 900	-200	-0,7	2 300	2 000	700	10 700	12 700			300
Varav digital publikation	9	900				400			500				
Öppet Hus	5	186 100	184 800	1 300	0,7							184 100	2 000

Tidskrifter

Tidskrifter helåret 2013 (obligatorisk period) och jämförelse med motsvarande period föregående år enligt gällande bestämmelser för upplagejämförelser. Om annan redovisningsperiod förekommer anges detta vid medietiteln.

KONSUMENTINRIKTADE

Medietitel	Ant utg	TS-upplaga		Förändring		Abonnerade exemplar			Sålda lösnummer			
		2013	2012	Ex	%	Fullt bet	Rabatt 1-25%	Rabatt 25-50%	Rabatt 50-99%	Fullt bet	Rabatt 1-50%	Rabatt 50-99%

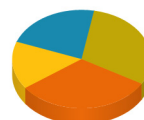
1. Familj



Abbonnerade
Friex
Lösnummer
Medlemsex

Allas	50	112 500	114 200	-1 700	-1,5	46 200	5 900	17 000	2 100	39 800	100		1 400
Allers	50	184 400	192 900	-8 500	-4,4	100 800	8 800	23 900	2 700	46 700			1 500
Family Living	6	30 500	28 900	1 600	5,5	5 600	4 800	2 000		15 900	200		2 000
2013 2:a halvår	3	31 400	29 600	1 800	6,1	4 900	3 100	3 800		17 300	400		1 900
Hemmets Journal	49	173 600	186 600	-13 000	-7,0	123 500	800	16 000	2 700	29 600			1 000
Hemmets Veckotidning	51	182 300	186 700	-4 400	-2,4	91 400	10 700	30 300	2 000	46 700			1 200
Icakuriren	45	119 500	131 800	-12 300	-9,3	73 100	800	42 700		400			2 500
Kollega	8	540 100	506 400	33 700	6,7							536 700	3 400
Kvällsstunden	52	41 300	42 000	-700	-1,7	40 000	500	100					700
Minnenas Journal	12	16 500	18 600	-2 100	-11,3	9 000	1 400	1 000		2 400			2 700
Året Runt	50	144 700	149 700	-5 000	-3,3	71 600	8 800	26 100	2 500	34 500			1 200

2. Kvinna-Livsstil



Abbonnerade
Friex
Lösnummer
Medlemsex

amelia	26	87 400	90 000	-2 600	-2,9	41 400	6 000	7 400	900	21 300	1 300		9 100
BAKA	7	18 400	Nyansluten 2013			2 200	500	2 700	800	11 400			800
Damernas Värld	14	80 400	83 000	-2 600	-3,1	27 300	10 000	7 500	500	24 500	5 700		4 900
Elle	11	68 600	69 500	-900	-1,3	9 600	2 900	9 200	6 000	37 100	2 100		1 700
Femina	11	97 500	100 100	-2 600	-2,6	33 400	3 700	14 100	7 800	35 000	1 600		1 900
I Form	18	28 600	30 900	-2 300	-7,4	19 900	4 900	800		2 300			700
Kommunalarbetaren	22	533 700	532 200	1 500	0,3	15 300	100					515 800	2 500
Live Life	4	229 500	230 000	-500	-0,2								229 500
Magasinet Kvinna	4	18 300	22 700	-4 400	-19,4	100		100		3 700	13 400		1 000
M-Magasin	15	84 100	86 200	-2 100	-2,4	48 500	6 500	9 700	600	16 100	900		1 800
MåBra	12	64 600	66 500	-1 900	-2,9	19 300	1 700	16 300	2 800	22 900			1 600
Plaza Kvinna	12	28 800	32 900	-4 100	-12,5	2 100	1 500	600		9 900		14 300	400
2013 2:a halvår	5	26 600	32 400	-5 800	-17,9	2 900	1 500	400		8 400		13 000	400
Varav digital publikation	5	1 000				600				400			
STYLEBY	8	29 500	29 000	500	1,7	6 900	3 000	100		14 000	3 400		2 100
Svensk Damtidning	51	144 600	143 800	800	0,6	59 700	6 300	22 300	3 900	50 900			1 500
tara	14	68 700	72 200	-3 500	-4,8	22 900	8 900	4 800	1 200	25 500	3 200		2 200
ToppHälsa	13	52 900	50 600	2 300	4,5	20 500	5 600	3 900		18 000	2 900		2 000
VeckoRevyn	12	44 200	43 600	600	1,4	14 000	300	800		27 400			1 700
Womens Health (f.d. Fitness Lifestyle)	12	14 400	13 900	500	3,6	6 300	900	200		6 500			500
2013 2:a halvår	6	12 500	13 300	-800	-6,0	5 400	900	100		5 600			500

Tidskrifter

Tidskrifter helåret 2013 (obligatorisk period) och jämförelse med motsvarande period föregående år enligt gällande bestämmelser för upplagejämförelser. Om annan redovisningsperiod förekommer anges detta vid medietiteln.

KONSUMENTINRIKTADE

Medietitel	Ant utg	TS-upplaga		Förändring		Abonnerade exemplar			Sålda lösnummer			Friex
		2013	2012	Ex	%	Fullt bet	Rabatt 1-25%	Rabatt 25-50%	Rabatt 50-99%	Fullt bet	Rabatt 1-50%	

3. Man-Livsstil



Abbonerade
Friex
Lösnummer
Medlemsex

Aktiv Träning	12	23 300	23 100	200	0,9	17 700	1 400	1 200	100	2 200		700
Body Magazine	12	12 400	13 000	-600	-4,6	4 000	700	2 300	100	5 000		300
2013 2:a halvår	6	11 600	12 000	-400	-3,3	3 900	700	2 200	100	4 500		200
King Magazine	12	18 700	22 100	-3 400	-15,4	5 000	300	5 500	100	6 900	100	800
Magazine Café	12	25 900	29 800	-3 900	-13,1	3 600	1 000	3 000	3 900	10 900	2 200	1 300

4. Ungdom



Abbonerade
Friex
Lösnummer
Medlemsex

Hänt Bild	26	59 000	59 400	-400	-0,7	2 400	1 000	300	600	53 800		900
Hänt Extra	52	122 600	122 400	200	0,2	22 000	6 700	700	200	91 800		1 200

5. Aktivitet-Fritid



Abbonerade
Friex
Lösnummer
Medlemsex

Allt om Husvagn & Camping	12	16 400	18 300	-1 900	-10,4	11 400	800	1 400	200	2 100		500	
Fiskejournalen	9	18 000	18 900	-900	-4,8	4 600	2 700	3 900	600	5 200		1 000	
FRILUFTSLIV - i alla väder	4	30 600	31 300	-700	-2,2	100						29 600	900
Fritidsmagasinet Caravan	6	28 100	28 300	-200	-0,7							27 900	200
Golf Digest	11	15 200	17 200	-2 000	-11,6	7 300	1 000	2 600	700	2 700	400	500	
Gör Det Själv	18	35 300	38 400	-3 100	-8,1	31 900	1 700	700		300		700	
Jakt & Jägare	10	32 400	31 600	800	2,5	100				3 500		27 100	1 700
Jaktjournalen	11	30 700	31 200	-500	-1,6	17 500	1 600	3 900	400	6 300		1 000	
Outside	8	10 500	Saknar jämförelseperiod			3 400		300		2 800	2 400	800	800
Varav digital publikation	8	900				400				500			
2013 Okt - Dec	2	14 900	10 300	4 600	44,7	3 000		300		4 100	5 200	1 500	800
Varav digital publikation	2	1 200				600				600			
Svensk Golf	10	298 700	304 200	-5 500	-1,8	400						296 800	1 500
2013 Nov	1	324 200	325 100	-900	-0,3	500						322 000	1 700
Svensk Jakt	11	132 000	133 100	-1 100	-0,8	100				800		128 200	2 900
2013 2:a halvår	5	118 800	129 800	-11 000	-8,5	100				900		115 300	2 500
Svenskt Fiske	5	27 100	27 700	-600	-2,2							26 700	400
Travronden	104	24 000	25 000	-1 000	-4,0	15 400	1 200	300		4 400		2 700	

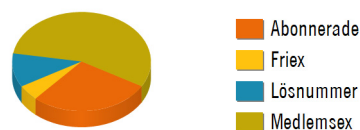
Tidskrifter

Tidskrifter helåret 2013 (obligatorisk period) och jämförelse med motsvarande period föregående år enligt gällande bestämmelser för upplagejämförelser. Om annan redovisningsperiod förekommer anges detta vid medietiteln.

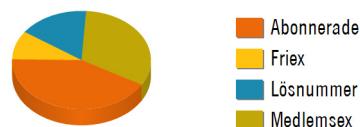
KONSUMENTINRIKTADE

Medietitel	Ant utg	TS-upplaga		Förändring		Abonnerade exemplar			Sålda lösnummer					
		2013	2012	Ex	%	Fullt bet	Rabatt 1-25%	Rabatt 25-50%	Rabatt 50-99%	Fullt bet	Rabatt 1-50%	Rabatt 50-99%	Medlem ex	Friex
Varav digital publikation	104	800				700								100
Turist - Svenska Turistföreningens resemagasin	5	147 800	162 300	-14 500	-8,9	200				100			141 700	5 800
V75 Guiden	62	12 400	12 800	-400	-3,1	7 000	200	2 400	100	2 600				100

6. Barn och Föräldrar



Barn Tidningen om barns rättigheter	4	106 300	106 000	300	0,3	300							104 500	1 500
Barnbladet	6	4 000	4 000	0	0,0	100							2 100	1 800
mama	13	44 300	45 600	-1 300	-2,9	14 400	4 000	6 000	200	14 900	100			4 700
Vi Föräldrar	13	36 800	37 000	-200	-0,5	21 300	5 900	1 800		4 800	1 300			1 700



7. Bil och MC

4 Wheel Drive	8	8 400	8 600	-200	-2,3	2 800	500	400		3 600				1 100
Allt om MC	8	12 100	13 600	-1 500	-11,0	5 700	1 100	200		3 200				1 900
2013 2:a halvår	2	10 900	14 500	-3 600	-24,8	5 400	1 100	100		3 300				1 000
auto motor & sport	26	12 800	13 900	-1 100	-7,9	5 200	500	2 000	200	4 500	200			200
Bil & Verkstad	8	16 900	16 700	200	1,2	400								16 500
Bilsport	24	20 800	24 600	-3 800	-15,4	7 300	1 100	300		9 400				2 700
Bilsport Classic	12	21 400	22 900	-1 500	-6,6	10 800	1 500	300		7 900				900
Bilsport Rally&Racing	12	10 000	10 000	0	0,0	5 900	800	100		2 500				700
Classic Motor	12	29 800	33 000	-3 200	-9,7	18 600	800	1 800	300	8 100				200
Klassiker	10	16 800	19 100	-2 300	-12,0	8 400	600	500		6 300				1 000
Klassiska Lastbilar	6	11 800	11 900	-100	-0,8	5 100	500	100		5 900				200
MC-Folket	8	55 100	55 800	-700	-1,3								54 000	1 100
Motor	10	113 300	114 400	-1 100	-1,0	100							112 900	300
Motorföraren	8	39 400	31 100	8 300	26,7								24 200	15 200
2013 2:a halvår	4	36 500	33 600	2 900	8,6								23 100	13 400
Nostalgia Motor Magazine	12	36 400	38 600	-2 200	-5,7	20 400	2 300	1 000		11 300				1 400
Power Magazine	7	15 300	17 000	-1 700	-10,0	6 300	100	800	500	7 400				200
Snowmobile	6	3 900	5 500	-1 600	-29,1	1 100	300			1 800				700
Snowrider	6	6 800	7 200	-400	-5,6	1 700	700			3 400				1 000
Teknikens Värld	26	33 000	36 000	-3 000	-8,3	22 600	1 500	900		7 300		100		600
Traktor	6	15 700	15 200	500	3,3	8 000	1 900	500		5 000				300
Vi Bilägare	18	95 700	104 500	-8 800	-8,4	15 600	66 500	2 300		1 900				9 400
Wheels Magazine	14	16 500	18 600	-2 100	-11,3	7 900	400	700	200	7 000				300

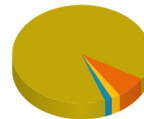
Tidskrifter

Tidskrifter helåret 2013 (obligatorisk period) och jämförelse med motsvarande period föregående år enligt gällande bestämmelser för upplagejämförelser. Om annan redovisningsperiod förekommer anges detta vid medietiteln.

KONSUMENTINRIKTADE

Medietitel	Ant utg	TS-upplaga		Förändring		Abonnerade exemplar			Sålda lösnummer			
		2013	2012	Ex	%	Fullt bet	Rabatt 1-25%	Rabatt 25-50%	Rabatt 50-99%	Fullt bet	Rabatt 1-50%	Rabatt 50-99%

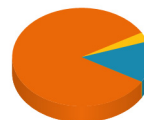
8. Båt



Abbonerade
Friex
Lösnummer
Medlemsex

Båtliv	6	141 300	143 000	-1 700	-1,2	100						139 100	2 100
Praktiskt Båttägande	13	16 600	16 300	300	1,8	9 000	900	2 700	700	2 900			400
På Kryss	9	25 600	26 100	-500	-1,9	200				200		23 900	1 300

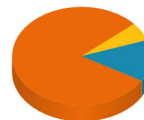
9. Data



Abbonerade
Friex
Lösnummer
Medlemsex

Datormagazin	14	11 100	12 100	-1 000	-8,3	6 500	200	700	900	2 600			200
PC-Tidningen, Bonnier	18	14 100	15 900	-1 800	-11,3	11 500	700	300	200	800			600

10. Foto och video



Abbonerade
Friex
Lösnummer
Medlemsex

DIGITAL FOTO för alla, Bonniers	18	9 100	10 000	-900	-9,0	7 300	400	300	100	400			600
FOTO	11	15 800	17 500	-1 700	-9,7	7 700	100	3 800	300	3 000			900

11. Hem och trädgård



Abbonerade
Friex
Lösnummer
Medlemsex

Allers Trädgård	9	40 300	36 200	4 100	11,3	13 100	3 300	8 200	900	13 300	200		1 300
Allt i Hemmet	12	58 500	62 400	-3 900	-6,3	28 200	5 300	3 400		19 400	200		2 000
Allt om Fritidshus	10	20 000	22 600	-2 600	-11,5	14 600	900	700		2 800			1 000
2013 2:a halvår	5	18 500	22 200	-3 700	-16,7	13 400	800	600		2 700			1 000
Allt om Trädgård	16	65 200	70 900	-5 700	-8,0	44 200	7 000	3 200		9 200			1 600
2013 2:a halvår	7	59 600	65 200	-5 600	-8,6	40 400	6 400	2 900		8 400			1 500
Antikvärlden	12	19 800	21 000	-1 200	-5,7	10 400	3 400	1 600		3 300			1 100
Bo Bättre	4	25 600	25 400	200	0,8	600		1 800					23 200
Drömhem & Trädgård	14	38 200	45 400	-7 200	-15,9	14 600	2 700	1 700		13 300	4 000		1 900
Elle Decoration (fd Elle Interiör)	10	51 200	55 900	-4 700	-8,4	6 200	600	11 100	4 500	26 700	300	200	1 600
Family Living	6	30 500	28 900	1 600	5,5	5 600	4 800	2 000		15 900	200		2 000
2013 2:a halvår	3	31 400	29 600	1 800	6,1	4 900	3 100	3 800		17 300	400		1 900
Femina	11	97 500	100 100	-2 600	-2,6	33 400	3 700	14 100	7 800	35 000	1 600		1 900
Gods & Gärdar	12	16 500	16 100	400	2,5	5 300	3 200	300		6 000		100	1 600
Gård & Torp	10	21 900	22 000	-100	-0,5	10 000	1 200	3 100		5 700	100		1 800
Gör Det Själv	18	35 300	38 400	-3 100	-8,1	31 900	1 700	700		300			700
Hem & Antik	6	26 400	29 600	-3 200	-10,8	16 000	100	100		8 800			1 400

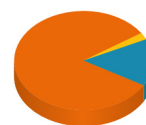
Tidskrifter

Tidskrifter helåret 2013 (obligatorisk period) och jämförelse med motsvarande period föregående år enligt gällande bestämmelser för upplagejämförelser. Om annan redovisningsperiod förekommer anges detta vid medietiteln.

KONSUMENTINRIKTADE

Medietitel	Ant utg	TS-upplaga		Förändring		Abonnerade exemplar			Sålda lösnummer				
		2013	2012	Ex	%	Fullt bet	Rabatt 1-25%	Rabatt 25-50%	Rabatt 50-99%	Fullt bet	Rabatt 1-50%	Rabatt 50-99%	Medlem ex
Hem & Hyra	8	535 700	535 600	100	0,0	100						529 800	5 800
Hem Ljuva Hem	12	36 300	40 900	-4 600	-11,2	2 600	3 700	3 100		14 500	12 100		300
Hem Ljuva Hem Trädgård	6	14 100	16 200	-2 100	-13,0	2 200	2 200	1 800		7 600			300
Varav digital publikation	6	500								500			
Hemma i HSB	6	460 400	456 300	4 100	0,9							455 600	4 800
Hus & Hem	14	71 100	74 600	-3 500	-4,7	34 000	2 900	9 500	900	19 400	600		3 800
Icakuriren	45	119 500	131 800	-12 300	-9,3	73 100	800	42 700		400			2 500
LAND	48	166 400	180 600	-14 200	-7,9	45 800	11 400	2 900				103 800	2 500
Lantliv	14	51 700	50 000	1 700	3,4	17 100	4 300	3 400	600	24 600	100		1 600
live, Hem & idéer från IKEA FAMILY (Fd IKEA Family Live)	4	715 300	700 200	15 100	2,2								715 300
Modern Interiör	6	5 000	4 900	100	2,0	400	600	900	100				3 000
Plaza Deco	4	8 300	8 000	300	3,8	1 800	800	100		2 000	3 300		300
Varav digital publikation	4	700				300				400			
Plaza Interiör	12	31 700	31 100	600	1,9	2 600	5 200	2 600		11 400	9 600		300
Plaza Magazine	8	14 100	14 700	-600	-4,1	1 100	1 500	1 400		3 000	6 800		300
Varav digital publikation	8	900				200				200			500
Residence	10	25 000	36 900	-11 900	-32,2	4 700	1 200	600		11 700	3 400		3 400
Sköna Hem	14	94 600	93 600	1 000	1,1	47 300	11 600	1 500		30 400			3 800
Villaägaren	5	299 100	315 000	-15 900	-5,0							297 700	1 400
Vårt Nya Hus	12	13 700	16 200	-2 500	-15,4	100		400	100	1 900	9 500		1 700
Vårt Nya Kök	6	16 500	17 000	-500	-2,9	100		100	100	1 500	13 900		800
ÄLSKADE hem (fd tove hem & trädgård)	9	28 700	28 900	-200	-0,7	2 300	2 000	700		10 700	12 700		300
Varav digital publikation	9	900				400				500			
Öppet Hus	5	186 100	184 800	1 300	0,7							184 100	2 000

12. Historia och vetenskap



Abonnerade
Friex
Lösnummer
Medlemsex

Allt om Historia	14	26 800	29 100	-2 300	-7,9	11 200	3 400	300		10 400			1 500
Varav digital publikation	14	1 000				400				600			
Illustrerad Vetenskap	18	92 400	98 400	-6 000	-6,1	76 200	3 200	1 400	100	10 800			700
National Geographic	12	28 100	26 000	2 100	8,1	23 300	700	1 900		1 500			700
Populär Historia	12	20 800	22 100	-1 300	-5,9	10 100	5 800	400		3 300			1 200
Teknikhistoria	6	12 400	13 600	-1 200	-8,8	6 600		3 600		1 600			600
Världens Historia	18	51 200	52 900	-1 700	-3,2	36 400	2 500	3 500	100	8 100			600

Tidskrifter

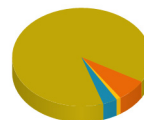
Tidskrifter helåret 2013 (obligatorisk period) och jämförelse med motsvarande period föregående år enligt gällande bestämmelser för upplagejämförelser. Om annan redovisningsperiod förekommer anges detta vid medietiteln.

KONSUMENTINRIKTADE

Medietitel	Ant utg	TS-upplaga		Förändring		Abonnerade exemplar			Sålda lösnummer			
		2013	2012	Ex	%	Fullt bet	Rabatt 1-25%	Rabatt 25-50%	Rabatt 50-99%	Fullt bet	Rabatt 1-50%	Rabatt 50-99%

13. Husdjur

Bruskshunden	6	51 600	53 300	-1 700	-3,2								51 500	100
Hundsport	10	96 700	97 000	-300	-0,3	100							95 700	900
Härliga Hund	12	18 200	20 300	-2 100	-10,3	7 600	2 000	2 300		5 600				700



Abbonerade
Friex
Lösnummer
Medlemsex

14. Idrott, motion och hälsa

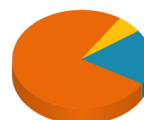
Aktiv Träning	12	23 300	23 100	200	0,9	17 700	1 400	1 200	100	2 200				700
Allergia	8	14 200	14 800	-600	-4,1	100			100				13 700	300
Bicycling	10	11 400	11 400	0	0,0	6 600	400	400		3 200				800
Body Magazine	12	12 400	13 000	-600	-4,6	4 000	700	2 300	100	5 000				300
2013 2:a halvår	6	11 600	12 000	-400	-3,3	3 900	700	2 200	100	4 500				200
Hälsa	12	39 600	36 200	3 400	9,4	12 800	1 400	6 900	1 100	11 500	1 200		1 700	3 000
Häst & Ryttare	7	111 900	107 400	4 500	4,2								110 300	1 600
I Form	18	28 600	30 900	-2 300	-7,4	19 900	4 900	800		2 300				700
Live Life	4	229 500	230 000	-500	-0,2									229 500
MåBra	12	64 600	66 500	-1 900	-2,9	19 300	1 700	16 300	2 800	22 900				1 600
Offside	7	21 600	22 200	-600	-2,7	11 100	1 800	2 100	1 000	4 900		100		600
Outside	8	10 500	Saknar jämförelseperiod			3 400		300		2 800	2 400	800		800
Varav digital publikation	8	900				400				500				
2013 Okt - Dec	2	14 900	10 300	4 600	44,7	3 000		300		4 100	5 200	1 500		800
Varav digital publikation	2	1 200				600				600				
Runner 's World	12	30 500	26 600	3 900	14,7	12 200	1 300	1 700	2 200	8 400		3 300		1 400
2013 2:a halvår	6	33 300	27 200	6 100	22,4	11 600	1 600	1 900	1 400	8 600		6 700		1 500
Skogssport	10	7 400	7 700	-300	-3,9	6 000	100	100	100				600	500
ToppHälsa	13	52 900	50 600	2 300	4,5	20 500	5 600	3 900		18 000	2 900			2 000
Utemagasinet	10	11 400	12 200	-800	-6,6	5 800	1 300	200	100	3 300				700
Womens Health (f.d. Fitness Lifestyle)	12	14 400	13 900	500	3,6	6 300	900	200		6 500				500
2013 2:a halvår	6	12 500	13 300	-800	-6,0	5 400	900	100		5 600				500
Åka Skidor	8	10 000	10 700	-700	-6,5	4 700	1 000	200	100	3 200				800



Abbonerade
Friex
Lösnummer
Medlemsex

15. Konst och design

Antik & Auktion	11	38 400	40 900	-2 500	-6,1	21 200	1 200	8 300	1 100	5 300	100			1 200
Antikvärlden	12	19 800	21 000	-1 200	-5,7	10 400	3 400	1 600		3 300				1 100



Abbonerade
Friex
Lösnummer
Medlemsex

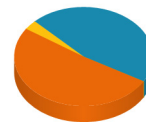
Tidskrifter

Tidskrifter helåret 2013 (obligatorisk period) och jämförelse med motsvarande period föregående år enligt gällande bestämmelser för upplagejämförelser. Om annan redovisningsperiod förekommer anges detta vid medietiteln.

KONSUMENTINRIKTADE

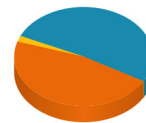
Medietitel	Ant utg	TS-upplaga		Förändring		Abonnerade exemplar			Sålda lösnummer					
		2013	2012	Ex	%	Fullt bet	Rabatt 1-25%	Rabatt 25-50%	Rabatt 50-99%	Fullt bet	Rabatt 1-50%	Rabatt 50-99%	Medlem ex	Friex
Form, Magasin för Nordisk Arkitektur och Design	6	5 700	5 800	-100	-1,7	3 100	400	200		100	100	800		1 000
Gärd & Torp	10	21 900	22 000	-100	-0,5	10 000	1 200	3 100		5 700	100			1 800

16. Kultur



Abbonerade
Friex
Lösnummer
Medlemsex

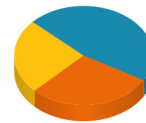
Filter	6	34 600	35 300	-700	-2,0	16 300	5 200	2 800	100	9 400				800
Icon Magazine	8	17 900	Nyansluten 2013			5 300		700	500	4 800	4 100	100		2 400
Sweden Rock Magazine	11	10 600	10 900	-300	-2,8	6 100	300			3 300				900
Varav digital publikation	11	300				100				200				
TV Guiden	52	190 600	185 200	5 400	2,9	70 700	6 700	400	500	111 600				700
Vi	12	34 700	36 700	-2 000	-5,4	23 500	1 800	4 600		1 500				3 300
Vi Läser	6	14 400	14 600	-200	-1,4	5 000	2 300	1 800	200	3 400	300			1 400



Abbonerade
Friex
Lösnummer
Medlemsex

17. Kändis

Damernas Värld	14	80 400	83 000	-2 600	-3,1	27 300	10 000	7 500	500	24 500	5 700			4 900
Femina	11	97 500	100 100	-2 600	-2,6	33 400	3 700	14 100	7 800	35 000	1 600			1 900
Hänt Bild	26	59 000	59 400	-400	-0,7	2 400	1 000	300	600	53 800				900
Hänt Extra	52	122 600	122 400	200	0,2	22 000	6 700	700	200	91 800				1 200
Se & Hör	50	93 100	97 400	-4 300	-4,4	29 400	4 100	12 800	1 400	44 200				1 200
Svensk Damtidning	51	144 600	143 800	800	0,6	59 700	6 300	22 300	3 900	50 900				1 500



Abbonerade
Friex
Lösnummer
Medlemsex

18. Livsstil

Icon Magazine	8	17 900	Nyansluten 2013			5 300		700	500	4 800	4 100	100		2 400
Minnenas Journal	12	16 500	18 600	-2 100	-11,3	9 000	1 400	1 000		2 400				2 700
Plaza Magazine	8	14 100	14 700	-600	-4,1	1 100	1 500	1 400		3 000	6 800			300
Varav digital publikation	8	900				200				200				500
Tobak&Mer	4	11 900	12 300	-400	-3,3			300						11 600
Vårt Nya Hem	8	17 300	16 200	1 100	6,8	100		300		2 100	12 800			2 000
2013 2:a halvår	3	22 100	18 500	3 600	19,5	100		200		1 500	18 200	100		2 000

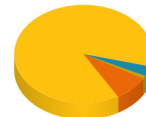
Tidskrifter

Tidskrifter helåret 2013 (obligatorisk period) och jämförelse med motsvarande period föregående år enligt gällande bestämmelser för upplagejämförelser. Om annan redovisningsperiod förekommer anges detta vid medietiteln.

KONSUMENTINRIKTADE

Medietitel	Ant utg	TS-upplaga		Förändring		Abonnerade exemplar			Sålda lösnummer			
		2013	2012	Ex	%	Fullt bet	Rabatt 1-25%	Rabatt 25-50%	Rabatt 50-99%	Fullt bet	Rabatt 1-50%	Rabatt 50-99%

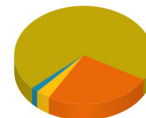
19. Mat och dryck



Abbonerade
Friex
Lösnummer
Medlemsex

Allt om Mat	18	85 100	81 700	3 400	4,2	53 900	7 500	8 800	800	11 500	500		2 100
BAKA	7	18 400	Nyansluten 2013			2 200	500	2 700	800	11 400			800
Buffé	11	2 234 900	2 173 500	61 400	2,8								2 234 900
Coop Mer Smak	11	988 000	1 021 400	-33 400	-3,3								988 000
Elle mat & vin	7	39 800	36 300	3 500	9,6	5 600	900	9 500	1 100	21 100	100	200	1 300
Gourmet	6	12 100	12 600	-500	-4,0	3 300	1 200	800		3 200	3 300		300
Varav digital publikation	6	400								400			
Hembakat	7	29 100	23 900	5 200	21,8	7 500	3 600	200		16 400			1 400
Icakuriren	45	119 500	131 800	-12 300	-9,3	73 100	800	42 700		400			2 500
Mat & Vänner	8	14 700	22 100	-7 400	-33,5	800	400	2 100	7 500	2 500			1 400
Matmagasinet	11	49 400	51 200	-1 800	-3,5	19 200	2 100	11 500	1 000	13 900			1 700
Tidningen C	5	36 500	42 700	-6 200	-14,5								36 500
2013 2:a halvår	2	32 900	42 300	-9 400	-22,2								32 900
ToppHälsa	13	52 900	50 600	2 300	4,5	20 500	5 600	3 900		18 000	2 900		2 000
Vin & BarJournalen	6	6 900	7 900	-1 000	-12,7	2 900	3 000						200 800
Vårt Nya Kök	6	16 500	17 000	-500	-2,9	100		100	100	1 500	13 900		800

20. Privatekonomi



Abbonerade
Friex
Lösnummer
Medlemsex

Aktiespararen	11	56 400	57 800	-1 400	-2,4	300		100	400	400			53 600 1 600
2013 2:a halvår	5	56 600	57 200	-600	-1,0	300		100	300	400			53 600 1 900
PlaceringsGuiden	11	18 800	19 400	-600	-3,1	16 000	1 000	600		500			700
Position	4	64 900	61 700	3 200	5,2								62 400 2 500
Privata Affärer	12	43 000	47 600	-4 600	-9,7	26 200	6 900	5 400		2 900			1 600
Sunt Förnuft	4	44 300	54 100	-9 800	-18,1								43 200 1 100

21. Resor



Abbonerade
Friex
Lösnummer
Medlemsex

Allt om Resor	12	38 600	36 000	2 600	7,2	12 200		700	2 200	15 900		6 000	1 600
Varav digital publikation	12	1 300				700				600			
2013 2:a halvår	6	30 600	37 300	-6 700	-18,0	13 500		600	1 900	12 900			1 700
Varav digital publikation	6	2 000				1 200				800			
National Geographic	12	28 100	26 000	2 100	8,1	23 300	700	1 900		1 500			700
Outside	8	10 500	Saknar jämförelseperiod			3 400		300		2 800	2 400	800	800

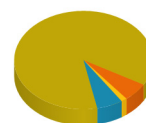
Tidskrifter

Tidskrifter helåret 2013 (obligatorisk period) och jämförelse med motsvarande period föregående år enligt gällande bestämmelser för upplagejämförelser. Om annan redovisningsperiod förekommer anges detta vid medietiteln.

KONSUMENTINRIKTADE

Medietitel	Ant utg	TS-upplaga		Förändring		Abonnerade exemplar			Sålda lösnummer					
		2013	2012	Ex	%	Fullt bet	Rabatt 1-25%	Rabatt 25-50%	Rabatt 50-99%	Fullt bet	Rabatt 1-50%	Rabatt 50-99%	Medlem ex	Friex
Varav digital publikation	8	900				400				500				
2013 Okt - Dec	2	14 900	10 300	4 600	44,7	3 000		300		4 100	5 200	1 500		800
Varav digital publikation	2	1 200				600				600				
Traveler	4	79 300	76 300	3 000	3,9									79 300
Vagabond	10	18 200	21 300	-3 100	-14,6	6 400	1 100	2 800	700	6 900				300
Åka Skidor	8	10 000	10 700	-700	-6,5	4 700	1 000	200	100	3 200				800

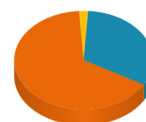
22. Samhälle



Abbonerade
Friex
Lösnummer
Medlemsex

Dagens Arbete	10	404 800	420 700	-15 900	-3,8	100	100						402 200	2 400
Faktum	12	36 000	31 000	5 000	16,1	1 000				35 000				
2013 2:a halvår	5	43 800	34 600	9 200	26,6	1 000				42 800				
Filter	6	34 600	35 300	-700	-2,0	16 300	5 200	2 800	100	9 400				800
Fokus	41	30 200	30 400	-200	-0,7	200	14 600	11 200		1 900	200			2 100
Hem & Hyra	8	535 700	535 600	100	0,0	100							529 800	5 800
Icon Magazine	8	17 900	Nyansluten 2013			5 300		700	500	4 800	4 100	100		2 400
Power Magazine	7	15 300	17 000	-1 700	-10,0	6 300	100	800	500	7 400				200
Situation Sthlm	12	32 800	33 100	-300	-0,9	300				32 100				400
SKPF här&nu	6	149 900	149 100	800	0,5								149 900	
Sveriges Natur	5	113 900	107 300	6 600	6,2	100							111 500	2 300
Vi	12	34 700	36 700	-2 000	-5,4	23 500	1 800	4 600		1 500				3 300
Öppet Hus	5	186 100	184 800	1 300	0,7								184 100	2 000

24. Spel



Abbonerade
Friex
Lösnummer
Medlemsex

PC Gamer	13	9 300	10 100	-800	-7,9	4 100	500	900	600	3 000				200
----------	----	-------	--------	------	------	-------	-----	-----	-----	-------	--	--	--	-----

Yrkes-och organisationsinriktade tidskrifter

ANTAL TITLAR SAMT JÄMFÖRELSE MOT FÖREGÅENDE ÅR

Yrkes och organisationsinriktade tidskrifter

- avser jämförbara titlar

	Antal titlar	Helåret 2013 1000 ex	Förändring 2013/2012 1000 ex	%
Jordbruk, jakt och skogsbruk	14	594,7	98,6	19,9
Tillverkning	13	505,7	-16,3	-3,1
Energiförsörjning	13	121,8	1,2	1,0
Byggverksamhet	26	496,3	33,2	7,2
Handel	11	244,1	1,1	0,5
Hotell- och restaurangverksamhet	4	66,5	-2,1	-3,1
Transport och kommunikation	14	334,2	-0,5	-0,1
Finansiell verksamhet	20	817,6	5,0	0,6
Företagstjänster	43	1 670,9	43,6	2,7
Offentlig verksamhet	13	943,2	11,3	1,2
Utbildning	21	1 683,7	12,7	0,8
Hälsa- och sjukvård	25	1 020,2	4,3	0,4
Andra samhälleliga tjänster	36	4 085,7	31,0	0,8

Yrkes och organisationsinriktade tidskrifter

- samtliga titlar

	Antal titlar	Helåret 2013 1000 ex
Jordbruk, jakt och skogsbruk	14	594,7
Tillverkning	13	505,7
Energiförsörjning	13	121,8
Byggverksamhet	28	527,2
Handel	11	244,1
Hotell- och restaurangverksamhet	4	66,5
Transport och kommunikation	15	340,1
Finansiell verksamhet	20	817,6
Företagstjänster	44	1 676,8
Offentlig verksamhet	15	960,9
Utbildning	24	1 744,3
Hälsa- och sjukvård	25	1 020,2
Andra samhälleliga tjänster	36	4 085,7

Tidskrifter

Tidskrifter helåret 2013 (obligatorisk period) och jämförelse med motsvarande period föregående år enligt gällande bestämmelser för upplagejämförelser. Om annan redovisningsperiod förekommer anges detta vid medietiteln.

YRKES- OCH ORGANISATIONSINRIKTADE

Medietitel	Antal utgåvor	TS-upplaga		Förändring		Abonnerade exemplar			Sålda lösnummer			Medlem ex	Friex
		2013	2012	Ex	%	Fullt bet	Rabatt 1-25%	Rabatt 25-50%	Rabatt 50-99%	Fullt bet	Rabatt 1-50%		
Advokaten	9	8 500	8 400	100	1,2	200		100				7 100	1 100
Affärsvärlden	40	16 900	18 300	-1 400	-7,7	5 800	400	6 200	1 700	200			2 600
Akademikern	10	62 000	61 400	600	1,0							61 700	300
Aktuell Säkerhet	8	9 500	9 800	-300	-3,1	4 900							4 600
Aktuella Byggen	6	6 100	5 300	800	15,1	500	500	700					4 400
Varav digital publikation	6	500											500
Alfa	6	9 600	9 500	100	1,1	200						9 100	300
Allergia	8	14 200	14 800	-600	-4,1	100		100				13 700	300
Annonören	5	4 700	4 700	0	0,0							4 200	500
Varav digital publikation	5	1 100	1 100	0	0,0							800	300
Arbetskydd	11	9 200	9 900	-700	-7,1	4 800	600	1 300	2 200				300
Arbetet	39	52 400	53 500	-1 100	-2,1	1 600						49 700	1 100
Arbetsliv	6	138 900	140 300	-1 400	-1,0								138 900
Arbetsrapporten	8	10 400	10 400	0	0,0	100						10 000	300
Arkitekten	11	12 600	12 300	300	2,4	200						11 700	700
Arkitektur	8	7 200	7 200	0	0,0	5 000				600	100		1 500
Varav digital publikation	8	600				200				400			
ATL Lantbrukets Affärstidning	93	38 800	40 000	-1 200	-3,0	30 700	3 800	1 700		100			2 500
Avfall och Miljö	5	2 300	1 800	500	27,8	500		200				800	800
Balans	10	14 800	15 300	-500	-3,3	1 300	300	100				12 400	700
Barn Tidningen om barns rättigheter	4	106 300	106 000	300	0,3	300						104 500	1 500
Barnbladet	6	4 000	4 000	0	0,0	100						2 100	1 800
Bensin & Butik	7	5 800	7 800	-2 000	-25,6	100						1 100	4 600
Bergsmannen JKA med Jernkontorets Annaler	7	4 400	4 400	0	0,0	200	100					3 200	900
Besöksliv	18	8 800	8 900	-100	-1,1	600						5 800	2 400
Betong	6	4 800	5 200	-400	-7,7	500		2 000	2 000				300
Biblioteksbladet	9	4 200	4 300	-100	-2,3	200						3 800	200
Bil & Verkstad	8	16 900	16 700	200	1,2	400							16 500
Bioenergi	6	4 000	4 600	-600	-13,0	400		100				800	2 700
Blomster-Branschen	6	2 100	2 200	-100	-4,5	400							1 700
Bo Bättre	4	25 600	25 400	200	0,8	600		1 800					23 200
BoFast	8	4 900	5 200	-300	-5,8	4 700							200
Brandsäkert	7	10 900	12 400	-1 500	-12,1	1 600			3 500				5 800
Bröd	11	2 700	2 700	0	0,0	600						600	1 500
Butikstrender	10	14 400	15 000	-600	-4,0	600		100					13 700

Tidskrifter

Tidskrifter helåret 2013 (obligatorisk period) och jämförelse med motsvarande period föregående år enligt gällande bestämmelser för upplagejämförelser. Om annan redovisningsperiod förekommer anges detta vid medietiteln.

YRKES- OCH ORGANISATIONSINRIKTADE

Medietitel	Antal utgåvor	TS-upplaga		Förändring		Abonnerade exemplar			Sålda lösnummer						
		2013	2012	Ex	%	Fullt bet	Rabatt 1-25%	Rabatt 25-50%	Rabatt 50-99%	Fullt bet	Rabatt 1-50%	Rabatt 50-99%	Medlem ex	Friex	
Bygg & Teknik	8	6 800	6 800	0	0,0	2 600								4 200	
BYGGFAKTA	8	47 800	14 200	33 600	236,6	300								47 500	
Varav digital publikation	8	33 600												33 600	
Byggindustrin	42	9 400	10 200	-800	-7,8	2 300	1 000		100				3 600	2 400	
Varav digital publikation	42	1 600	1 700	-100	-5,9									1 600	
Byggnadsarbetaren	14	106 800	108 300	-1 500	-1,4	300							103 400	3 100	
Byggvärlden	18	22 100	21 900	200	0,9	300	100						17 400	4 300	
Chef	11	115 300	107 200	8 100	7,6	7 600	1 500	400	300	400			101 500	3 600	
Chef & Ledarskap	6	6 600	6 500	100	1,5	100							6 400	100	
Civilekonomen	10	39 200	37 600	1 600	4,3								38 800	400	
Dagens Arbete	10	404 800	420 700	-15 900	-3,8	100	100						402 200	2 400	
Dagens Media	22	3 900	5 000	-1 100	-22,0	1 400	200	500						1 800	
Dagens Medicin	42	19 400	10 600	8 800	83,0	6 400	300	700	100			300	700	10 900	
Dagens Samhälle	45	28 700	28 600	100	0,3	24 000	300	500						3 900	
Datormagazin	14	11 100	12 100	-1 000	-8,3	6 500	200	700	900	2 600				200	
Dialäsen	6	3 100	3 200	-100	-3,1	200							1 000	1 900	
Dietistaktuellt	6	5 900	5 900	0	0,0	100							1 200	4 600	
Driva Eget	8	17 200	16 300	900	5,5	3 900	3 000	200	1 300	900		1 100	6 100	700	
Du & Co	4	88 200	88 800	-600	-0,7									88 200	
Du & Jobbet, Arbetsmiljötidningen		TS-upplaga ännu ej fastställd													
ducatus (fd För)	5	4 400	Nyansluten 2013			4 200									200
Elektrikern	10	27 500	27 800	-300	-1,1	900							26 200	400	
Elinstallatören	11	11 600	8 900	2 700	30,3	2 100	200	600					4 900	3 800	
2013 2:a halvår	5	14 400	8 800	5 600	63,6	2 100	100	600					7 600	4 000	
Energi & Miljö	11	10 600	10 800	-200	-1,9	500		200					7 200	2 700	
Energigas	4	6 500	5 700	800	14,0									6 500	
Energimagasinet	7	6 400	6 800	-400	-5,9	5 500							200	700	
Entreprenadaktuellt	11	30 900	34 700	-3 800	-11,0									30 900	
Entreprenör	10	72 000	63 300	8 700	13,7	300		300	400	300			65 200	5 500	
ERA	10	10 800	11 800	-1 000	-8,5	7 100								3 700	
Farmacifacket	10	8 200	7 100	1 100	15,5								6 500	1 700	
Fastighetsfakta	4	58 400	56 400	2 000	3,5									58 400	
Fastighetsfolket	10	30 700	31 700	-1 000	-3,2								30 200	500	
FASTIGHETSNYTT	6	7 200	6 200	1 000	16,1	100								7 100	
Fastighetstidningen	10	18 600	18 700	-100	-0,5	500							16 500	1 600	
Finansliv	10	50 700	51 900	-1 200	-2,3	300	100	100		1 100			48 800	300	
Fjärrvärmetidningen	8	2 700	2 800	-100	-3,6	400							1 100	1 200	

Tidskrifter

Tidskrifter helåret 2013 (obligatorisk period) och jämförelse med motsvarande period föregående år enligt gällande bestämmelser för upplagejämförelser. Om annan redovisningsperiod förekommer anges detta vid medietiteln.

YRKES- OCH ORGANISATIONSINRIKTADE

Medietitel	Antal utgåvor	TS-upplaga		Förändring		Abonnerade exemplar			Sålda lösnummer			Medlem ex	Friex	
		2013	2012	Ex	%	Fullt bet	Rabatt 1-25%	Rabatt 25-50%	Rabatt 50-99%	Fullt bet	Rabatt 1-50%			Rabatt 50-99%
Form, Magasin för Nordisk Arkitektur och Design	6	5 700	5 800	-100	-1,7	3 100	400	200		100	100	800		1 000
Fysioterapi	9	12 300	12 100	200	1,7	200							12 000	100
Färg Möbler & Interiör (fd Nyans och Interiör)	4	2 300	2 300	0	0,0	700		700					300	600
Företagaren	8	49 100	49 500	-400	-0,8								48 000	1 100
Företagsvärlden	6	5 100	5 100	0	0,0									5 100
Förskolan	10	68 600	68 000	600	0,9	2 500	100	100					65 600	300
Gaudeamus	7	35 400	35 000	400	1,1								35 000	400
Glas	4	4 100	4 500	-400	-8,9	200							700	3 200
2013 2:a halvår	2	3 600	4 600	-1 000	-21,7	200							700	2 700
Golv till Tak	8	3 100	3 300	-200	-6,1	300	2 700							100
Göteborgske Spionen	8	36 100	Nyansluten 2013										36 100	
Varav digital publikation	2	23 000												23 000
Handelsnytt	10	150 600	146 800	3 800	2,6								150 200	400
Hem & Hyra	8	535 700	535 600	100	0,0	100							529 800	5 800
Hemma i HSB	6	460 400	456 300	4 100	0,9								455 600	4 800
Hotell & Restaurang	8	16 400	16 700	-300	-1,8	100								16 300
Hotellrevyn	10	36 300	38 100	-1 800	-4,7								35 600	700
HSB Uppdraget	4	23 700	24 000	-300	-1,3								20 400	3 300
Husbyggaren	6	11 200	11 200	0	0,0								2 800	8 400
Husdjur	11	8 300	9 200	-900	-9,8	500	1 100						6 300	400
Icanyheter	43	14 200	14 300	-100	-0,7	12 600		400						1 200
Impuls	8	28 600	30 400	-1 800	-5,9									28 600
2013 2:a halvår	4	25 700	29 800	-4 100	-13,8									25 700
Ingenjören	5	133 100	130 000	3 100	2,4								132 500	600
Jaktjournalen	11	30 700	31 200	-500	-1,6	17 500	1 600	3 900	400	6 300				1 000
Journalisten	15	18 400	18 600	-200	-1,1	500							17 200	700
Jusektidningen	9	82 300	80 900	1 400	1,7								81 600	700
Kollega	8	540 100	506 400	33 700	6,7								536 700	3 400
Kommunal Ekonomi	6	4 100	4 200	-100	-2,4	100	100						3 600	300
Kommunalarbetaren	22	533 700	532 200	1 500	0,3	15 300	100						515 800	2 500
Kyrkans Tidning	46	29 300	33 500	-4 200	-12,5	28 100	100	300						800
Kött & Chark	10	3 100	3 200	-100	-3,1	200		100					100	2 700
Lag & Avtal	11	4 700	3 500	1 200	34,3	1 700	400	600	1 500					500
LAND - Lantbruk	48	112 000	112 300	-300	-0,3	3 800	2 000	600					103 800	1 800
Legally Yours	6	11 400	15 400	-4 000	-26,0									11 400
2013 2:a halvår	3	8 500	15 300	-6 800	-44,4									8 500
Livsmedel i Fokus	9	3 700	3 500	200	5,7	300							1 500	1 900

Tidskrifter

Tidskrifter helåret 2013 (obligatorisk period) och jämförelse med motsvarande period föregående år enligt gällande bestämmelser för upplagejämförelser. Om annan redovisningsperiod förekommer anges detta vid medietiteln.

YRKES- OCH ORGANISATIONSINRIKTADE

Medietitel	Antal utgåvor	TS-upplaga		Förändring		Abonnerade exemplar			Sålda lösnummer			Medlem ex	Friex
		2013	2012	Ex	%	Fullt bet	Rabatt 1-25%	Rabatt 25-50%	Rabatt 50-99%	Fullt bet	Rabatt 1-50%		
Ljuskultur	6	2 600	2 600	0	0,0	1 600	100						900
Logistikmagasinet	4	23 700	23 700	0	0,0								23 700
Lundagård	9	39 900	41 900	-2 000	-4,8			6 800				32 800	300
Läkartidningen	36	42 600	42 400	200	0,5	4 600		500				36 500	1 000
Lärarnas Tidning	19	231 500	231 100	400	0,2	300						223 700	7 500
Magasinet Allt om Gården	8	126 800	16 700	110 100	659,3	1 200	100		200			400	124 900
Varav digital publikation	8	110 100											110 100
2013 2:a halvår	4	106 300	16 700	89 600	536,5	1 200	100		100			500	104 400
Varav digital publikation	4	89 600											89 600
Market	22	4 100	4 300	-200	-4,7	700	400	300	100				2 600
Maskinentreprenören	10	8 500	8 400	100	1,2	300						4 100	4 100
Varav digital publikation	10	3 500	3 400	100	2,9								3 500
Modern Interiör	6	5 000	4 900	100	2,0	400	600	900	100				3 000
Motor	10	113 300	114 400	-1 100	-1,0	100						112 900	300
Motorbranschen	9	4 700	4 900	-200	-4,1	1 700	200		100			1 600	1 100
Mälarnas facktidning	9	18 700	19 300	-600	-3,1							14 600	4 100
MäklarVärlden	4	7 700	7 600	100	1,3								7 700
Naturvetare	7	31 900	32 200	-300	-0,9							31 000	900
Neurologi i Sverige	4	7 600	7 200	400	5,6								7 600
Nordisk Energi	6	4 500	3 900	600	15,4	500	500	400					3 100
Nordisk Infrastruktur	6	3 800	3 500	300	8,6	500	400	300					2 600
Varav digital publikation	6	200											200
Norra Skogsmagasinet	4	39 300	38 500	800	2,1							16 300	23 000
Ny Teknik	40	158 200	157 300	900	0,6	20 600	800	2 800	400			132 400	1 200
Nötkött	6	4 600	5 200	-600	-11,5	3 100	1 000						500
Offentliga Affärer		TS-upplaga ännu ej fastställd											
Offside	7	21 600	22 200	-600	-2,7	11 100	1 800	2 100	1 000	4 900		100	600
Omvårdnadsmagasinet	6	68 000	71 800	-3 800	-5,3	200							67 600
Onkologi i Sverige	6	9 100	9 100	0	0,0								9 100
Origo	6	4 500	4 300	200	4,7	200						4 000	300
PC Gamer	13	9 300	10 100	-800	-7,9	4 100	500	900	600	3 000			200
Personal & Ledarskap	11	14 400	15 500	-1 100	-7,1	2 500		200	3 000			6 900	1 800
Ping	8	22 300	22 200	100	0,5	100						21 800	400
PlaceringsGuiden	11	18 800	19 400	-600	-3,1	16 000	1 000	600		500			700
Plåt & Vent Magasinet	11	2 300	2 300	0	0,0	400	100						900
Position	4	64 900	61 700	3 200	5,2							62 400	2 500

Tidskrifter

Tidskrifter helåret 2013 (obligatorisk period) och jämförelse med motsvarande period föregående år enligt gällande bestämmelser för upplagejämförelser. Om annan redovisningsperiod förekommer anges detta vid medietiteln.

YRKES- OCH ORGANISATIONSINRIKTADE

Medietitel	Antal utgåvor	TS-upplaga		Förändring		Abonnerade exemplar			Sålda lösnummer			Medlem ex	Friex	
		2013	2012	Ex	%	Fullt bet	Rabatt 1-25%	Rabatt 25-50%	Rabatt 50-99%	Fullt bet	Rabatt 1-50%			Rabatt 50-99%
Praktikan	4	12 100	12 000	100	0,8									12 100
Privata Affärer	12	43 000	47 600	-4 600	-9,7	26 200	6 900	5 400		2 900				1 600
PROpensionären	9	295 200	297 500	-2 300	-0,8	100	100						292 200	2 800
Psoriasis-tidningen	6	16 100	16 400	-300	-1,8								14 900	1 200
Psykologtidningen	10	11 300	10 800	500	4,6	400							10 500	400
Resultat (fd Konkist)	10	56 500	77 900	-21 400	-27,5	2 600	200							53 700
Resumé	22	6 700	6 200	500	8,1	2 000	1 000	100	100	1 000				2 500
2013 2:a halvår	10	7 500	5 700	1 800	31,6	2 000	1 000			1 900				2 600
Reumatikervärlden	6	47 500	48 200	-700	-1,5	100			100				43 500	3 800
Riksdag & Departement		TS-upplaga ännu ej fastställd												
Röda Korsets Tidning - Henry	4	154 800	161 400	-6 600	-4,1								152 800	2 000
Samhällsbyggaren	5	5 900	Nyansluten 2013			200							4 800	900
Servicehandlaren	6	20 100	19 300	800	4,1	100	100						1 100	18 800
Sil Skandinavisk Sjukvårdsinformation	8	16 600	16 500	100	0,6									16 600
Silf Supply Chain														
Outlook (fd Inköp + Logistik)	6	4 900	6 100	-1 200	-19,7	200							2 500	2 200
Sjukhusläkaren	6	20 700	20 300	400	2,0	100							19 400	1 200
Sjöfartstidningen	11	4 300	3 200	1 100	34,4	2 900				100			300	1 000
Skogen	11	14 300	15 400	-1 100	-7,1	11 900	600	900	300					600
Skolledaren	10	7 700	7 700	0	0,0	100							7 000	600
Skolporten	4	11 200	Nyansluten 2013			300		1 000	9 900					
Skolvärlden	10	92 400	91 000	1 400	1,5	200							85 500	6 700
SKPF här&nu	6	149 900	149 100	800	0,5								149 900	
Socionomen	8	9 000	9 600	-600	-6,3	6 000	500		1 300				1 000	200
Specialpedagogik	6	13 600	14 100	-500	-3,5	900							12 600	100
Sportfack	12	1 700	2 000	-300	-15,0	1 500		100						100
Studentliv	4	215 900	211 800	4 100	1,9									215 900
2013 2:a halvår	2	197 600	198 100	-500	-0,3									197 600
2013 Okt - Dec	1	232 200	234 200	-2 000	-0,9									232 200
Svensk Farmaci	5	7 500	9 200	-1 700	-18,5	100							6 900	500
Svensk Geriatrik	4	5 700	5 300	400	7,5								600	5 100
Svensk Handikapptidskrift	7	11 000	11 500	-500	-4,3	200							9 700	1 100
Svensk Jakt	11	132 000	133 100	-1 100	-0,8	100				800			128 200	2 900
2013 2:a halvår	5	118 800	129 800	-11 000	-8,5	100				900			115 300	2 500
Svensk Leverantörstidning		TS-upplaga ännu ej fastställd												
Svensk Verkstad	6	21 800	21 200	600	2,8								400	21 400

Tidskrifter

Tidskrifter helåret 2013 (obligatorisk period) och jämförelse med motsvarande period föregående år enligt gällande bestämmelser för upplagejämförelser. Om annan redovisningsperiod förekommer anges detta vid medietiteln.

YRKES- OCH ORGANISATIONSINRIKTADE

Medietitel	Antal utgåvor	TS-upplaga		Förändring		Abonnerade exemplar			Sålda lösnummer				
		2013	2012	Ex	%	Fullt bet	Rabatt 1-25%	Rabatt 25-50%	Rabatt 50-99%	Fullt bet	Rabatt 1-50%	Rabatt 50-99%	Medlem ex
Svensk Veterinärtidning	14	3 300	3 300	0	0,0	800						2 300	200
Svensk Åkeritidning	11	12 400	12 900	-500	-3,9	700	200	300	100			7 600	3 500
Svenskt Fiske	5	27 100	27 700	-600	-2,2							26 700	400
Sveriges Natur	5	113 900	107 300	6 600	6,2	100						111 500	2 300
Svetsen	4	2 100	2 000	100	5,0	100						1 900	100
Swedish Firefighters	6	9 900	10 000	-100	-1,0							7 800	2 100
Tandläkartidningen	15	8 500	8 700	-200	-2,3	800		100				7 200	400
Taxi Idag	8	5 100	5 200	-100	-1,9	200						4 700	200
TCO-tidningen	5	26 400	27 100	-700	-2,6							25 300	1 100
Telekom Idag	8	11 900	12 900	-1 000	-7,8	1 600	200						10 100
The Vehicle Component	5	3 100	3 100	0	0,0								3 100
Tidningen Byggaren	6	25 000	Nyansluten 2013			200							24 800
Tidningen C	5	36 500	42 700	-6 200	-14,5							36 500	
2013 2:a halvår	2	32 900	42 300	-9 400	-22,2							32 900	
Tidningen CityMark	10	31 600	12 700	18 900	148,8								31 600
Varav digital publikation	10	18 800											18 800
Tidningen Proffs för yrkestrafikanter	12	13 200	13 400	-200	-1,5	1 300	200						11 700
Tidningen Skogsteknik	4	2 400	2 400	0	0,0	1 000						900	500
Tidningen Svenskt Vatten	6	3 800	4 100	-300	-7,3	300		300				1 500	1 700
Tidningen Vision	20	161 700	159 700	2 000	1,3							160 300	1 400
Tobak&Mer	4	11 900	12 300	-400	-3,3			300					11 600
Trailer	11	26 400	27 500	-1 100	-4,0	14 200	2 400	200		8 000			1 600
Transportarbetaren	11	63 400	63 200	200	0,3	100						62 000	1 300
Trucking Scandinavia	11	14 500	14 900	-400	-2,7	5 000	1 000	500		6 300			1 700
Trä	4	19 800	18 900	900	4,8								19 800
Universitetsläraren	17	20 200	20 100	100	0,5							19 500	700
Uppfinnaren & Konstruktören	6	4 800	4 600	200	4,3	1 500						1 000	2 300
Upphandling24	6	17 400	12 900	4 500	34,9	600	100	300				1 200	15 200
Varav digital publikation	6	11 400	7 500	3 900	52,0								11 400
Uttryck, lärande, estetik, kommunikation	6	13 300	Saknar jämförelseperiod			400						12 600	300
VA-tidskriften Cirkulation	8	2 600	2 800	-200	-7,1	400		1 900					300
Veckans Affärer	26	16 500	17 200	-700	-4,1	4 500	100	1 400	2 000	1 500	2 500		4 500
Veteranen	9	210 500	207 900	2 600	1,3	300	100					208 600	1 500
VVS-Forum	11	20 900	20 600	300	1,5	13 800						1 900	5 200
Värdfokus	11	111 600	112 200	-600	-0,5	200						110 000	1 400
Åkeri & Entreprenad	8	23 700	23 700	0	0,0	1 200			100				22 400

Tidskrifter

Tidskrifter helåret 2013 (obligatorisk period) och jämförelse med motsvarande period föregående år enligt gällande bestämmelser för upplagejämförelser. Om annan redovisningsperiod förekommer anges detta vid medietiteln.

YRKES- OCH ORGANISATIONSINRIKTADE

Medietitel	Antal utgåvor	TS-upplaga		Förändring		Abonnerade exemplar			Sålda lösnummer			Friex	
		2013	2012	Ex	%	Fullt bet	Rabatt 1-25%	Rabatt 25-50%	Rabatt 50-99%	Fullt bet	Rabatt 1-50%		Rabatt 50-99%
Åkeri & Transport	8	23 400	20 100	3 300	16,4	2 900							20 500
2013 2:a halvår	4	24 600	22 500	2 100	9,3	2 700							21 900

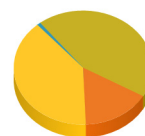
Tidskrifter

Tidskrifter helåret 2013 (obligatorisk period) och jämförelse med motsvarande period föregående år enligt gällande bestämmelser för upplagejämförelser. Om annan redovisningsperiod förekommer anges detta vid medietiteln.

YRKES- OCH ORGANISATIONSINRIKTADE

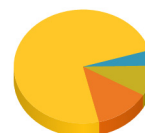
Medietitel	Antal utgåvor	TS-upplaga		Förändring		Abonnerade exemplar			Sålda lösnummer			
		2013	2012	Ex	%	Fullt bet	Rabatt 1-25%	Rabatt 25-50%	Rabatt 50-99%	Fullt bet	Rabatt 1-50%	Rabatt 50-99%

A.1. Jordbruk



Abonnerade
Friex
Lösnummer
Medlemsex

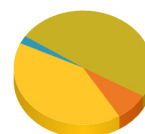
ATL Lantbrukets Affärstidning	93	38 800	40 000	-1 200	-3,0	30 700	3 800	1 700		100				2 500
Husdjur	11	8 300	9 200	-900	-9,8	500	1 100						6 300	400
LAND - Lantbruk	48	112 000	112 300	-300	-0,3	3 800	2 000	600					103 800	1 800
Magasinet Allt om Gården	8	126 800	16 700	110 100	659,3	1 200	100		200				400	124 900
Varav digital publikation	8	110 100												110 100
2013 2:a halvår	4	106 300	16 700	89 600	536,5	1 200	100		100				500	104 400
Varav digital publikation	4	89 600												89 600
Nötkött	6	4 600	5 200	-600	-11,5	3 100	1 000							500
Tidningen C	5	36 500	42 700	-6 200	-14,5								36 500	
2013 2:a halvår	2	32 900	42 300	-9 400	-22,2								32 900	
Traktörvärlden	10	7 400	6 800	600	8,8	1 900	1 700	200		2 700				900



Abonnerade
Friex
Lösnummer
Medlemsex

A.2. Skogsbruk

Magasinet Allt om Gården	8	126 800	16 700	110 100	659,3	1 200	100		200				400	124 900
Varav digital publikation	8	110 100												110 100
2013 2:a halvår	4	106 300	16 700	89 600	536,5	1 200	100		100				500	104 400
Varav digital publikation	4	89 600												89 600
Norra Skogsmagasinet	4	39 300	38 500	800	2,1								16 300	23 000
Skogen	11	14 300	15 400	-1 100	-7,1	11 900	600	900	300					600
Tidningen Skogsteknik	4	2 400	2 400	0	0,0	1 000							900	500
Traktörvärlden	10	7 400	6 800	600	8,8	1 900	1 700	200		2 700				900
Trucking Scandinavia	11	14 500	14 900	-400	-2,7	5 000	1 000	500		6 300				1 700



Abonnerade
Friex
Lösnummer
Medlemsex

A.3. Jakt och fiske

Jaktjournalen	11	30 700	31 200	-500	-1,6	17 500	1 600	3 900	400	6 300				1 000
Magasinet Allt om Gården	8	126 800	16 700	110 100	659,3	1 200	100		200				400	124 900

Tidskrifter

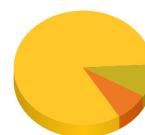
Tidskrifter helåret 2013 (obligatorisk period) och jämförelse med motsvarande period föregående år enligt gällande bestämmelser för upplagejämförelser. Om annan redovisningsperiod förekommer anges detta vid medietiteln.

YRKES- OCH ORGANISATIONSINRIKTADE

Medietitel	Antal utgåvor	TS-upplaga		Förändring		Abonnerade exemplar			Sålda lösnummer			Medlem ex	Friex
		2013	2012	Ex	%	Fullt bet	Rabatt 1-25%	Rabatt 25-50%	Rabatt 50-99%	Fullt bet	Rabatt 1-50%		
Varav digital publikation	8	110 100											110 100
2013 2:a halvår	4	106 300	16 700	89 600	536,5	1 200	100		100			500	104 400
Varav digital publikation	4	89 600											89 600
Svensk Jakt	11	132 000	133 100	-1 100	-0,8	100				800		128 200	2 900
2013 2:a halvår	5	118 800	129 800	-11 000	-8,5	100				900		115 300	2 500
Svenskt Fiske	5	27 100	27 700	-600	-2,2							26 700	400

B.1. Livsmedel

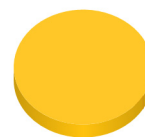
Bröd	11	2 700	2 700	0	0,0	600						600	1 500
Butikstrender	10	14 400	15 000	-600	-4,0	600		100					13 700
Kött & Chark	10	3 100	3 200	-100	-3,1	200		100				100	2 700
Livsmedel i Fokus	9	3 700	3 500	200	5,7	300						1 500	1 900



Abonnerade
Friex
Lösnummer
Medlemsex

B.3. Trä och massa

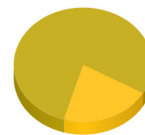
Trä	4	19 800	18 900	900	4,8								19 800
-----	---	--------	--------	-----	-----	--	--	--	--	--	--	--	--------



Abonnerade
Friex
Lösnummer
Medlemsex

B.5. Kemi

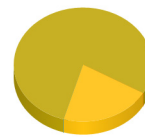
Swedish Firefighters	6	9 900	10 000	-100	-1,0							7 800	2 100
----------------------	---	-------	--------	------	------	--	--	--	--	--	--	-------	-------



Abonnerade
Friex
Lösnummer
Medlemsex

B.6. Gummi och plast

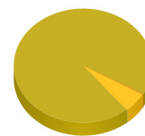
	6	9 900	10 000	-100	-1,0							7 800	2 100
--	---	-------	--------	------	------	--	--	--	--	--	--	-------	-------



Abonnerade
Friex
Lösnummer
Medlemsex

B.7. Stål och metall

Bergsmannen JkA med Jernkontorets Annaler	7	4 400	4 400	0	0,0	200	100					3 200	900
Dagens Arbete	10	404 800	420 700	-15 900	-3,8	100	100					402 200	2 400
Svensk Verkstad	6	21 800	21 200	600	2,8							400	21 400
Svetsen	4	2 100	2 000	100	5,0	100						1 900	100



Abonnerade
Friex
Lösnummer
Medlemsex

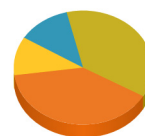
Tidskrifter

Tidskrifter helåret 2013 (obligatorisk period) och jämförelse med motsvarande period föregående år enligt gällande bestämmelser för upplagejämförelser. Om annan redovisningsperiod förekommer anges detta vid medietiteln.

YRKES- OCH ORGANISATIONSINRIKTADE

Medietitel	Antal utgåvor	TS-upplaga		Förändring		Abonnerade exemplar			Sålda lösnummer			
		2013	2012	Ex	%	Fullt bet	Rabatt 1-25%	Rabatt 25-50%	Rabatt 50-99%	Fullt bet	Rabatt 1-50%	Rabatt 50-99%

B.8. Elektronik- och dataindustri



Abonnerade
Friex
Lösnummer
Medlemsex

Datormagazin	14	11 100	12 100	-1 000	-8,3	6 500	200	700	900	2 600				200
Swedish Firefighters	6	9 900	10 000	-100	-1,0								7 800	2 100

B.9. Övrig tillverkning



Abonnerade
Friex
Lösnummer
Medlemsex

Betong	6	4 800	5 200	-400	-7,7	500		2 000	2 000					300
Svensk Leverantörstidning		TS-upplaga ännu ej fastställd												
Svensk Verkstad	6	21 800	21 200	600	2,8								400	21 400
Swedish Firefighters	6	9 900	10 000	-100	-1,0								7 800	2 100
The Vehicle Component	5	3 100	3 100	0	0,0									3 100

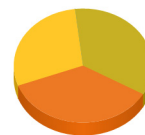
C.1. El och gas



Abonnerade
Friex
Lösnummer
Medlemsex

Bioenergi	6	4 000	4 600	-600	-13,0	400		100					800	2 700
Elektrikern	10	27 500	27 800	-300	-1,1	900							26 200	400
Elinstallatören	11	11 600	8 900	2 700	30,3	2 100	200	600					4 900	3 800
2013 2:a halvår	5	14 400	8 800	5 600	63,6	2 100	100	600					7 600	4 000
Energi & Miljö	11	10 600	10 800	-200	-1,9	500		200					7 200	2 700
Energigas	4	6 500	5 700	800	14,0									6 500
Energimagasinet	7	6 400	6 800	-400	-5,9	5 500							200	700
ERA	10	10 800	11 800	-1 000	-8,5	7 100								3 700
Fjärrvärmetidningen	8	2 700	2 800	-100	-3,6	400							1 100	1 200
Nordisk Energi	6	4 500	3 900	600	15,4	500	500	400						3 100
Swedish Firefighters	6	9 900	10 000	-100	-1,0								7 800	2 100
WVS-Forum	11	20 900	20 600	300	1,5	13 800							1 900	5 200

C.2. Vatten



Abonnerade
Friex
Lösnummer
Medlemsex

Energi & Miljö	11	10 600	10 800	-200	-1,9	500		200					7 200	2 700
Nordisk Energi	6	4 500	3 900	600	15,4	500	500	400						3 100
Swedish Firefighters	6	9 900	10 000	-100	-1,0								7 800	2 100
Tidningen Svenskt Vatten	6	3 800	4 100	-300	-7,3	300		300					1 500	1 700
VA-tidskriften Cirkulation	8	2 600	2 800	-200	-7,1	400		1 900						300

Tidskrifter

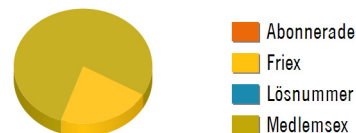
Tidskrifter helåret 2013 (obligatorisk period) och jämförelse med motsvarande period föregående år enligt gällande bestämmelser för upplagejämförelser. Om annan redovisningsperiod förekommer anges detta vid medietiteln.

YRKES- OCH ORGANISATIONSINRIKTADE

Medietitel	Antal utgåvor	TS-upplaga		Förändring		Abonnerade exemplar			Sålda lösnummer			Medlem ex	Friex
		2013	2012	Ex	%	Fullt bet	Rabatt 1-25%	Rabatt 25-50%	Rabatt 50-99%	Fullt bet	Rabatt 1-50%		
VVS-Forum	11	20 900	20 600	300	1,5	13 800						1 900	5 200

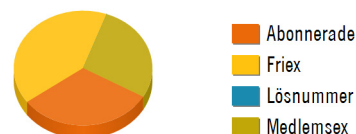
D.1. Måleri

Målarnas facktidning	9	18 700	19 300	-600	-3,1							14 600	4 100
----------------------	---	--------	--------	------	------	--	--	--	--	--	--	--------	-------



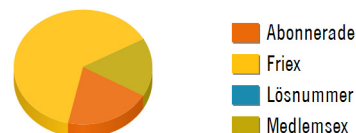
D.2. VVS och el

Aktuella Byggen	6	6 100	5 300	800	15,1	500	500	700					4 400
Varav digital publikation	6	500											500
Elinstallatören	11	11 600	8 900	2 700	30,3	2 100	200	600				4 900	3 800
2013 2:a halvår	5	14 400	8 800	5 600	63,6	2 100	100	600				7 600	4 000
Energi & Miljö	11	10 600	10 800	-200	-1,9	500		200				7 200	2 700
Husbyggaren	6	11 200	11 200	0	0,0							2 800	8 400
VVS-Forum	11	20 900	20 600	300	1,5	13 800						1 900	5 200



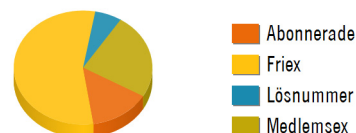
D.3. Golv, glas och plåt

Aktuella Byggen	6	6 100	5 300	800	15,1	500	500	700					4 400
Varav digital publikation	6	500											500
Glas	4	4 100	4 500	-400	-8,9	200						700	3 200
2013 2:a halvår	2	3 600	4 600	-1 000	-21,7	200						700	2 700
Golv till Tak	8	3 100	3 300	-200	-6,1	300	2 700						100
Husbyggaren	6	11 200	11 200	0	0,0							2 800	8 400
Plåt & Vent Magasinet	11	2 300	2 300	0	0,0	400	100					900	900



D.4. Vägar och infrastruktur (anläggningsverksamhet)

Betong	6	4 800	5 200	-400	-7,7	500		2 000	2 000				300
Byggvärlden	18	22 100	21 900	200	0,9	300	100					17 400	4 300
Entreprenadaktuellt	11	30 900	34 700	-3 800	-11,0								30 900
Husbyggaren	6	11 200	11 200	0	0,0							2 800	8 400
Maskinentreprenören	10	8 500	8 400	100	1,2	300						4 100	4 100
Varav digital publikation	10	3 500	3 400	100	2,9								3 500

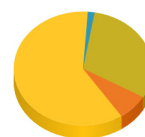


Tidskrifter

Tidskrifter helåret 2013 (obligatorisk period) och jämförelse med motsvarande period föregående år enligt gällande bestämmelser för upplagejämförelser. Om annan redovisningsperiod förekommer anges detta vid medietiteln.

YRKES- OCH ORGANISATIONSINRIKTADE

Medietitel	Antal utgåvor	TS-upplaga		Förändring		Abonnerade exemplar			Sålda lösnummer			Medlem ex	Friex
		2013	2012	Ex	%	Fullt bet	Rabatt 1-25%	Rabatt 25-50%	Rabatt 50-99%	Fullt bet	Rabatt 1-50%		
Nordisk Energi	6	4 500	3 900	600	15,4	500	500	400					3 100
Nordisk Infrastruktur	6	3 800	3 500	300	8,6	500	400	300					2 600
Varav digital publikation	6	200											200
Trucking Scandinavia	11	14 500	14 900	-400	-2,7	5 000	1 000	500		6 300			1 700



Abonnerade
Friex
Lösnummer
Medlemsex

D.5. Övrig byggverksamhet

Aktuella Byggen	6	6 100	5 300	800	15,1	500	500	700					4 400
Varav digital publikation	6	500											500
Arkitektur	8	7 200	7 200	0	0,0	5 000				600	100		1 500
Varav digital publikation	8	600				200				400			
Betong	6	4 800	5 200	-400	-7,7	500		2 000	2 000				300
Bo Bättre	4	25 600	25 400	200	0,8	600		1 800					23 200
Bygg & Teknik	8	6 800	6 800	0	0,0	2 600							4 200
BYGGFAKTA	8	47 800	14 200	33 600	236,6	300							47 500
Varav digital publikation	8	33 600											33 600
Byggindustrin	42	9 400	10 200	-800	-7,8	2 300	1 000		100			3 600	2 400
Varav digital publikation	42	1 600	1 700	-100	-5,9								1 600
Byggnadsarbetaren	14	106 800	108 300	-1 500	-1,4	300						103 400	3 100
Byggvärlden	18	22 100	21 900	200	0,9	300	100					17 400	4 300
Entreprenadaktuellt	11	30 900	34 700	-3 800	-11,0								30 900
Fastighetsfakta	4	58 400	56 400	2 000	3,5								58 400
Husbyggaren	6	11 200	11 200	0	0,0							2 800	8 400
Maskinentreprenören	10	8 500	8 400	100	1,2	300						4 100	4 100
Varav digital publikation	10	3 500	3 400	100	2,9								3 500
Modern Interiör	6	5 000	4 900	100	2,0	400	600	900	100				3 000
Nordisk Energi	6	4 500	3 900	600	15,4	500	500	400					3 100
Samhällsbyggaren	5	5 900	Nyansluten 2013			200						4 800	900
Tidningen Byggaren	6	25 000	Nyansluten 2013			200							24 800
Trucking Scandinavia	11	14 500	14 900	-400	-2,7	5 000	1 000	500		6 300			1 700
Trä	4	19 800	18 900	900	4,8								19 800
Åkeri & Entreprenad	8	23 700	23 700	0	0,0	1 200			100				22 400

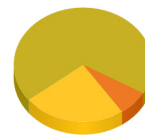
Tidskrifter

Tidskrifter helåret 2013 (obligatorisk period) och jämförelse med motsvarande period föregående år enligt gällande bestämmelser för upplagejämförelser. Om annan redovisningsperiod förekommer anges detta vid medietiteln.

YRKES- OCH ORGANISATIONSINRIKTADE

Medietitel	Antal utgåvor	TS-upplaga		Förändring		Abonnerade exemplar			Sålda lösnummer			
		2013	2012	Ex	%	Fullt bet	Rabatt 1-25%	Rabatt 25-50%	Rabatt 50-99%	Fullt bet	Rabatt 1-50%	Rabatt 50-99%

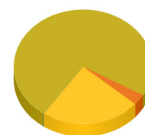
E.1. Dagligvaruhandel



Abonnerade
Friex
Lösnummer
Medlemsex

Bensin & Butik	7	5 800	7 800	-2 000	-25,6	100						1 100	4 600
Butikstrender	10	14 400	15 000	-600	-4,0	600		100					13 700
Handelsnytt	10	150 600	146 800	3 800	2,6							150 200	400
Icanyheter	43	14 200	14 300	-100	-0,7	12 600		400					1 200
Market	22	4 100	4 300	-200	-4,7	700	400	300	100				2 600
Servicehandlaren	6	20 100	19 300	800	4,1	100	100					1 100	18 800
Tobak&Mer	4	11 900	12 300	-400	-3,3			300					11 600

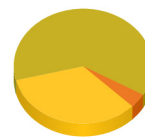
E.2. Grossisthandel och övrig detaljhandel



Abonnerade
Friex
Lösnummer
Medlemsex

Bil & Verkstad	8	16 900	16 700	200	1,2	400							16 500
Blomster-Branschen	6	2 100	2 200	-100	-4,5	400							1 700
Butikstrender	10	14 400	15 000	-600	-4,0	600		100					13 700
Färg Möbler & Interiör (fd Nyans och Interiör)	4	2 300	2 300	0	0,0	700		700				300	600
Handelsnytt	10	150 600	146 800	3 800	2,6							150 200	400
Market	22	4 100	4 300	-200	-4,7	700	400	300	100				2 600
Sportfack	12	1 700	2 000	-300	-15,0	1 500		100					100
Tobak&Mer	4	11 900	12 300	-400	-3,3			300					11 600

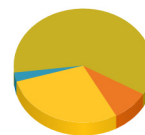
F.1. Hotell- och restaurangverksamhet



Abonnerade
Friex
Lösnummer
Medlemsex

Besöksliv	18	8 800	8 900	-100	-1,1	600						5 800	2 400
Hotell & Restaurang	8	16 400	16 700	-300	-1,8	100							16 300
Hotellrevyn	10	36 300	38 100	-1 800	-4,7							35 600	700
Modern Interiör	6	5 000	4 900	100	2,0	400	600	900	100				3 000

G.1. Landtransport



Abonnerade
Friex
Lösnummer
Medlemsex

Logistikmagasinet	4	23 700	23 700	0	0,0								23 700
Motor	10	113 300	114 400	-1 100	-1,0	100						112 900	300
Motorbranschen	9	4 700	4 900	-200	-4,1	1 700	200		100			1 600	1 100
Nordisk Infrastruktur	6	3 800	3 500	300	8,6	500	400	300					2 600

Tidskrifter

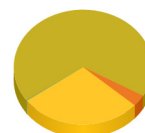
Tidskrifter helåret 2013 (obligatorisk period) och jämförelse med motsvarande period föregående år enligt gällande bestämmelser för upplagejämförelser. Om annan redovisningsperiod förekommer anges detta vid medietiteln.

YRKES- OCH ORGANISATIONSINRIKTADE

Medietitel	Antal utgåvor	TS-upplaga		Förändring		Abonnerade exemplar			Sålda lösnummer					
		2013	2012	Ex	%	Fullt bet	Rabatt 1-25%	Rabatt 25-50%	Rabatt 50-99%	Fullt bet	Rabatt 1-50%	Rabatt 50-99%	Medlem ex	Friex
Varav digital publikation	6	200												200
Svensk Åkeritidning	11	12 400	12 900	-500	-3,9	700	200	300	100				7 600	3 500
Taxi Idag	8	5 100	5 200	-100	-1,9	200							4 700	200
Tidningen Proffs för yrkestrafikanter	12	13 200	13 400	-200	-1,5	1 300	200							11 700
Trailer	11	26 400	27 500	-1 100	-4,0	14 200	2 400	200		8 000				1 600
Transportarbetaren	11	63 400	63 200	200	0,3	100							62 000	1 300
Åkeri & Entreprenad	8	23 700	23 700	0	0,0	1 200			100					22 400
Åkeri & Transport	8	23 400	20 100	3 300	16,4	2 900								20 500
2013 2:a halvår	4	24 600	22 500	2 100	9,3	2 700								21 900

G.2. Sjötransport

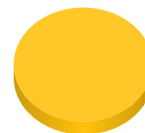
Logistikmagasinet	4	23 700	23 700	0	0,0									23 700
Sjöfartstidningen	11	4 300	3 200	1 100	34,4	2 900				100			300	1 000
Transportarbetaren	11	63 400	63 200	200	0,3	100							62 000	1 300



Abonnerade
Friex
Lösnummer
Medlemsex

G.3. Lufttransport

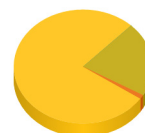
Logistikmagasinet	4	23 700	23 700	0	0,0									23 700
-------------------	---	--------	--------	---	-----	--	--	--	--	--	--	--	--	--------



Abonnerade
Friex
Lösnummer
Medlemsex

G.4. Stödtjänster till transport

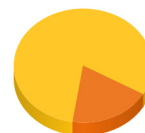
	4	23 700	23 700	0	0,0									23 700
Samhällsbyggaren	5	5 900	Nyansluten 2013			200							4 800	900
Silf Supply Chain														
Outlook (fd Inköp + Logistik)	6	4 900	6 100	-1 200	-19,7	200							2 500	2 200



Abonnerade
Friex
Lösnummer
Medlemsex

G.5. Post- och telekommunikation

Nordisk Infrastruktur	6	3 800	3 500	300	8,6	500	400	300						2 600
Varav digital publikation	6	200												200
Telekom Idag	8	11 900	12 900	-1 000	-7,8	1 600	200							10 100



Abonnerade
Friex
Lösnummer
Medlemsex

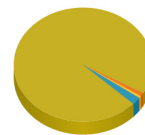
Tidskrifter

Tidskrifter helåret 2013 (obligatorisk period) och jämförelse med motsvarande period föregående år enligt gällande bestämmelser för upplagejämförelser. Om annan redovisningsperiod förekommer anges detta vid medietiteln.

YRKES- OCH ORGANISATIONSINRIKTADE

Medietitel	Antal utgåvor	TS-upplaga		Förändring		Abonnerade exemplar			Sålda lösnummer			
		2013	2012	Ex	%	Fullt bet	Rabatt 1-25%	Rabatt 25-50%	Rabatt 50-99%	Fullt bet	Rabatt 1-50%	Rabatt 50-99%

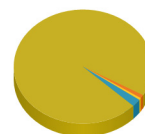
H.1. Bankverksamhet



Abbonnerade
Friex
Lösnummer
Medlemsex

Finansliv	10	50 700	51 900	-1 200	-2,3	300	100	100		1 100			48 800	300
-----------	----	--------	--------	--------	------	-----	-----	-----	--	-------	--	--	--------	-----

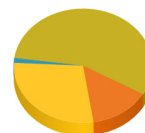
H.2. Försäkringsverksamhet



Abbonnerade
Friex
Lösnummer
Medlemsex

	10	50 700	51 900	-1 200	-2,3	300	100	100		1 100			48 800	300
--	----	--------	--------	--------	------	-----	-----	-----	--	-------	--	--	--------	-----

H.3. Ekonomi och företagsledning



Abbonnerade
Friex
Lösnummer
Medlemsex

Affärsvärlden	40	16 900	18 300	-1 400	-7,7	5 800	400	6 200	1 700	200				2 600
Balans	10	14 800	15 300	-500	-3,3	1 300	300	100					12 400	700
Chef	11	115 300	107 200	8 100	7,6	7 600	1 500	400	300	400			101 500	3 600
Civilekonomen	10	39 200	37 600	1 600	4,3								38 800	400
Driva Eget	8	17 200	16 300	900	5,5	3 900	3 000	200	1 300	900		1 100	6 100	700
Du & Co	4	88 200	88 800	-600	-0,7									88 200
Entreprenör	10	72 000	63 300	8 700	13,7	300		300	400	300			65 200	5 500
Företagaren	8	49 100	49 500	-400	-0,8								48 000	1 100
Jusektidningen	9	82 300	80 900	1 400	1,7								81 600	700
Legally Yours	6	11 400	15 400	-4 000	-26,0									11 400
2013 2:a halvår	3	8 500	15 300	-6 800	-44,4									8 500

Offentliga Affärer

TS-upplaga ännu ej fastställd

Personal & Ledarskap	11	14 400	15 500	-1 100	-7,1	2 500		200	3 000				6 900	1 800
PlaceringsGuiden	11	18 800	19 400	-600	-3,1	16 000	1 000	600		500				700
Position	4	64 900	61 700	3 200	5,2								62 400	2 500
Privata Affärer	12	43 000	47 600	-4 600	-9,7	26 200	6 900	5 400		2 900				1 600
Resultat (fd Konkist)	10	56 500	77 900	-21 400	-27,5	2 600	200							53 700
Silf Supply Chain														
Outlook (fd Inköp + Logistik)	6	4 900	6 100	-1 200	-19,7	200							2 500	2 200
Tidningen CityMark	10	31 600	12 700	18 900	148,8									31 600
Varav digital publikation	10	18 800												18 800
Veckans Affärer	26	16 500	17 200	-700	-4,1	4 500	100	1 400	2 000	1 500	2 500			4 500

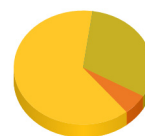
Tidskrifter

Tidskrifter helåret 2013 (obligatorisk period) och jämförelse med motsvarande period föregående år enligt gällande bestämmelser för upplagejämförelser. Om annan redovisningsperiod förekommer anges detta vid medietiteln.

YRKES- OCH ORGANISATIONSINRIKTADE

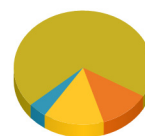
Medietitel	Antal utgåvor	TS-upplaga		Förändring		Abonnerade exemplar			Sålda lösnummer			
		2013	2012	Ex	%	Fullt bet	Rabatt 1-25%	Rabatt 25-50%	Rabatt 50-99%	Fullt bet	Rabatt 1-50%	Rabatt 50-99%

I.1. Fastighetsverksamhet



Abonnerade
Friex
Lösnummer
Medlemsex

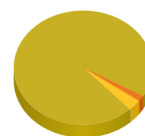
Bo Bättre	4	25 600	25 400	200	0,8	600		1 800						23 200
BoFast	8	4 900	5 200	-300	-5,8	4 700								200
Bygg & Teknik	8	6 800	6 800	0	0,0	2 600								4 200
BYGGFAKTA	8	47 800	14 200	33 600	236,6	300								47 500
Varav digital publikation	8	33 600												33 600
Byggindustrin	42	9 400	10 200	-800	-7,8	2 300	1 000		100				3 600	2 400
Varav digital publikation	42	1 600	1 700	-100	-5,9									1 600
Fastighetsfakta	4	58 400	56 400	2 000	3,5									58 400
Fastighetsfolket	10	30 700	31 700	-1 000	-3,2								30 200	500
FASTIGHETSNYTT	6	7 200	6 200	1 000	16,1	100								7 100
Fastighetstidningen	10	18 600	18 700	-100	-0,5	500							16 500	1 600
HSB Uppdraget	4	23 700	24 000	-300	-1,3								20 400	3 300
Husbyggaren	6	11 200	11 200	0	0,0								2 800	8 400
Legally Yours	6	11 400	15 400	-4 000	-26,0									11 400
2013 2:a halvår	3	8 500	15 300	-6 800	-44,4									8 500
Modern Interiör	6	5 000	4 900	100	2,0	400	600	900	100					3 000
Samhällsbyggaren	5	5 900	Nyansluten 2013			200							4 800	900
Swedish Firefighters	6	9 900	10 000	-100	-1,0								7 800	2 100



Abonnerade
Friex
Lösnummer
Medlemsex

I.2. Dataverksamhet

Datormagazin	14	11 100	12 100	-1 000	-8,3	6 500	200	700	900	2 600				200
Jusektidningen	9	82 300	80 900	1 400	1,7								81 600	700
PC Gamer	13	9 300	10 100	-800	-7,9	4 100	500	900	600	3 000				200
Swedish Firefighters	6	9 900	10 000	-100	-1,0								7 800	2 100
Upphandling24	6	17 400	12 900	4 500	34,9	600	100	300					1 200	15 200
Varav digital publikation	6	11 400	7 500	3 900	52,0									11 400



Abonnerade
Friex
Lösnummer
Medlemsex

I.3. Forskning och utveckling

Naturvetare	7	31 900	32 200	-300	-0,9								31 000	900
Omvårdnadsmagasinet	6	68 000	71 800	-3 800	-5,3	200							67 600	200

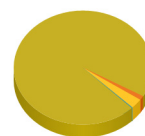
Tidskrifter

Tidskrifter helåret 2013 (obligatorisk period) och jämförelse med motsvarande period föregående år enligt gällande bestämmelser för upplagejämförelser. Om annan redovisningsperiod förekommer anges detta vid medietiteln.

YRKES- OCH ORGANISATIONSINRIKTADE

Medietitel	Antal utgåvor	TS-upplaga		Förändring		Abonnerade exemplar			Sålda lösnummer			Friex
		2013	2012	Ex	%	Fullt bet	Rabatt 1-25%	Rabatt 25-50%	Rabatt 50-99%	Fullt bet	Rabatt 1-50%	

I.6. Reklam, marknadsföring och media



Abonnerade
Friex
Lösnummer
Medlemsex

Annonsören	5	4 700	4 700	0	0,0							4 200	500
Varav digital publikation	5	1 100	1 100	0	0,0							800	300
Dagens Media	22	3 900	5 000	-1 100	-22,0	1 400	200	500					1 800
Företagsvärlden	6	5 100	5 100	0	0,0								5 100
Kollega	8	540 100	506 400	33 700	6,7							536 700	3 400
Market	22	4 100	4 300	-200	-4,7	700	400	300	100				2 600
Resumé	22	6 700	6 200	500	8,1	2 000	1 000	100	100	1 000			2 500
2013 2:a halvår	10	7 500	5 700	1 800	31,6	2 000	1 000			1 900			2 600

I.7. Säkerhetstjänster



Abonnerade
Friex
Lösnummer
Medlemsex

Aktuell Säkerhet	8	9 500	9 800	-300	-3,1	4 900							4 600
Brandsäkert	7	10 900	12 400	-1 500	-12,1	1 600			3 500				5 800
Swedish Firefighters	6	9 900	10 000	-100	-1,0							7 800	2 100

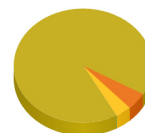
I.8. Övriga företagstjänster



Abonnerade
Friex
Lösnummer
Medlemsex

Arbetsliv	6	138 900	140 300	-1 400	-1,0								138 900
Du & Jobbet, Arbetsmiljötidningen		TS-upplaga ännu ej fastställd											
MäklarVärlden	4	7 700	7 600	100	1,3								7 700
Resultat (fd Koncist)	10	56 500	77 900	-21 400	-27,5	2 600	200						53 700

J.1. Offentlig verksamhet



Abonnerade
Friex
Lösnummer
Medlemsex

Akademikern	10	62 000	61 400	600	1,0							61 700	300
Avfall och Miljö	5	2 300	1 800	500	27,8	500		200				800	800
Barnbladet	6	4 000	4 000	0	0,0	100						2 100	1 800
Dagens Samhälle	45	28 700	28 600	100	0,3	24 000	300	500					3 900
ducatus (fd För)	5	4 400	Nyansluten 2013			4 200							200
Företagsvärlden	6	5 100	5 100	0	0,0								5 100
Jusektidningen	9	82 300	80 900	1 400	1,7							81 600	700
Kommunal Ekonomi	6	4 100	4 200	-100	-2,4	100	100					3 600	300

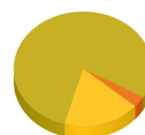
Tidskrifter

Tidskrifter helåret 2013 (obligatorisk period) och jämförelse med motsvarande period föregående år enligt gällande bestämmelser för upplagejämförelser. Om annan redovisningsperiod förekommer anges detta vid medietiteln.

YRKES- OCH ORGANISATIONSINRIKTADE

Medietitel	Antal utgåvor	TS-upplaga		Förändring		Abonnerade exemplar			Sålda lösnummer				
		2013	2012	Ex	%	Fullt bet	Rabatt 1-25%	Rabatt 25-50%	Rabatt 50-99%	Fullt bet	Rabatt 1-50%	Rabatt 50-99%	Medlem ex
Kommunalarbetaren	22	533 700	532 200	1 500	0,3	15 300	100					515 800	2 500
Offentliga Affärer		TS-upplaga ännu ej fastställd											
Psykologtidningen	10	11 300	10 800	500	4,6	400						10 500	400
Riksdag & Departement		TS-upplaga ännu ej fastställd											
Sjukhusläkaren	6	20 700	20 300	400	2,0	100						19 400	1 200
Swedish Firefighters	6	9 900	10 000	-100	-1,0							7 800	2 100
Tidningen Vision	20	161 700	159 700	2 000	1,3							160 300	1 400
Upphandling24	6	17 400	12 900	4 500	34,9	600	100	300				1 200	15 200
Varav digital publikation	6	11 400	7 500	3 900	52,0								11 400
Uttryck, lärande, estetik, kommunikation	6	13 300	Saknar jämförelseperiod			400						12 600	300

K.1. Utbildning



Abonnerade
Friex
Lösnummer
Medlemsex

Alfa	6	9 600	9 500	100	1,1	200						9 100	300
Chef	11	115 300	107 200	8 100	7,6	7 600	1 500	400	300	400		101 500	3 600
Chef & Ledarskap	6	6 600	6 500	100	1,5	100						6 400	100
Förskolan	10	68 600	68 000	600	0,9	2 500	100	100				65 600	300
Gaudeamus	7	35 400	35 000	400	1,1							35 000	400
Göteborgske Spionen	8	36 100	Nyansluten 2013										36 100
Varav digital publikation	2	23 000											23 000
Impuls	8	28 600	30 400	-1 800	-5,9								28 600
2013 2:a halvår	4	25 700	29 800	-4 100	-13,8								25 700
Jusektidningen	9	82 300	80 900	1 400	1,7							81 600	700
Kommunalarbetaren	22	533 700	532 200	1 500	0,3	15 300	100					515 800	2 500
Lundagård	9	39 900	41 900	-2 000	-4,8			6 800				32 800	300
Lärarnas Tidning	19	231 500	231 100	400	0,2	300						223 700	7 500
Omvårdnadsmagasinet	6	68 000	71 800	-3 800	-5,3	200						67 600	200
Origo	6	4 500	4 300	200	4,7	200						4 000	300
Personal & Ledarskap	11	14 400	15 500	-1 100	-7,1	2 500		200	3 000			6 900	1 800
Position	4	64 900	61 700	3 200	5,2							62 400	2 500
Sjukhusläkaren	6	20 700	20 300	400	2,0	100						19 400	1 200
Skolledaren	10	7 700	7 700	0	0,0	100						7 000	600
Skolporten	4	11 200	Nyansluten 2013			300		1 000	9 900				
Skolvärlden	10	92 400	91 000	1 400	1,5	200						85 500	6 700
Specialpedagogik	6	13 600	14 100	-500	-3,5	900						12 600	100
Studentliv	4	215 900	211 800	4 100	1,9								215 900
2013 2:a halvår	2	197 600	198 100	-500	-0,3								197 600
2013 Okt - Dec	1	232 200	234 200	-2 000	-0,9								232 200
Swedish Firefighters	6	9 900	10 000	-100	-1,0							7 800	2 100

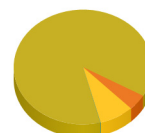
Tidskrifter

Tidskrifter helåret 2013 (obligatorisk period) och jämförelse med motsvarande period föregående år enligt gällande bestämmelser för upplagejämförelser. Om annan redovisningsperiod förekommer anges detta vid medietiteln.

YRKES- OCH ORGANISATIONSINRIKTADE

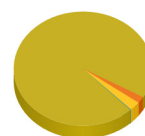
Medietitel	Antal utgåvor	TS-upplaga		Förändring		Abonnerade exemplar			Sålda lösnummer					
		2013	2012	Ex	%	Fullt bet	Rabatt 1-25%	Rabatt 25-50%	Rabatt 50-99%	Fullt bet	Rabatt 1-50%	Rabatt 50-99%	Medlem ex	Friex
Universitetslärares	17	20 200	20 100	100	0,5								19 500	700
Uttryck, lärande, estetik, kommunikation	6	13 300	Saknar jämförelseperiod			400							12 600	300

L.1. Hälso- och sjukvård, sociala tjänster



Abonnerade
Friex
Lösnummer
Medlemsex

Allergia	8	14 200	14 800	-600	-4,1	100			100				13 700	300
Arbetskydd	11	9 200	9 900	-700	-7,1	4 800	600	1 300	2 200					300
Arbetssterapeuten	8	10 400	10 400	0	0,0	100							10 000	300
Dagens Medicin	42	19 400	10 600	8 800	83,0	6 400	300	700	100			300	700	10 900
Dialäsen	6	3 100	3 200	-100	-3,1	200							1 000	1 900
Dietistaktuellt	6	5 900	5 900	0	0,0	100							1 200	4 600
Du & Jobbet, Arbetsmiljötidningen		TS-upplaga ännu ej fastställd												
Farmacifacket	10	8 200	7 100	1 100	15,5								6 500	1 700
Fysioterapi	9	12 300	12 100	200	1,7	200							12 000	100
Kommunalarbetaren	22	533 700	532 200	1 500	0,3	15 300	100						515 800	2 500
Läkartidningen	36	42 600	42 400	200	0,5	4 600		500					36 500	1 000
Neurologi i Sverige	4	7 600	7 200	400	5,6									7 600
Omvårdnadsmagasinet	6	68 000	71 800	-3 800	-5,3	200							67 600	200
Onkologi i Sverige	6	9 100	9 100	0	0,0									9 100
Praktikan	4	12 100	12 000	100	0,8									12 100
Psoriasis-tidningen	6	16 100	16 400	-300	-1,8								14 900	1 200
Psykologtidningen	10	11 300	10 800	500	4,6	400							10 500	400
Reumatikervärlden	6	47 500	48 200	-700	-1,5	100			100				43 500	3 800
SiL Skandinavisk Sjukvårdsinformation	8	16 600	16 500	100	0,6									16 600
Sjukhusläkaren	6	20 700	20 300	400	2,0	100							19 400	1 200
Socionomen	8	9 000	9 600	-600	-6,3	6 000	500		1 300				1 000	200
Svensk Farmaci	5	7 500	9 200	-1 700	-18,5	100							6 900	500
Svensk Geriatrik	4	5 700	5 300	400	7,5								600	5 100
Swedish Firefighters	6	9 900	10 000	-100	-1,0								7 800	2 100
Tandläkartidningen	15	8 500	8 700	-200	-2,3	800			100				7 200	400
Tidningen C	5	36 500	42 700	-6 200	-14,5								36 500	
2013 2:a halvår	2	32 900	42 300	-9 400	-22,2								32 900	
Värdfokus	11	111 600	112 200	-600	-0,5	200							110 000	1 400



Abonnerade
Friex
Lösnummer
Medlemsex

M.1. Samhälleliga tjänster

Arbetet	39	52 400	53 500	-1 100	-2,1	1 600							49 700	1 100
---------	----	--------	--------	--------	------	-------	--	--	--	--	--	--	--------	-------

Tidskrifter

Tidskrifter helåret 2013 (obligatorisk period) och jämförelse med motsvarande period föregående år enligt gällande bestämmelser för upplagejämförelser. Om annan redovisningsperiod förekommer anges detta vid medietiteln.

YRKES- OCH ORGANISATIONSINRIKTADE

Medietitel	Antal utgåvor	TS-upplaga		Förändring		Abonnerade exemplar			Sålda lösnummer			Medlem ex	Friex
		2013	2012	Ex	%	Fullt bet	Rabatt 1-25%	Rabatt 25-50%	Rabatt 50-99%	Fullt bet	Rabatt 1-50%		
Barn Tidningen om barns rättigheter	4	106 300	106 000	300	0,3	300						104 500	1 500
Barnbladet	6	4 000	4 000	0	0,0	100						2 100	1 800
Biblioteksbladet	9	4 200	4 300	-100	-2,3	200						3 800	200
Dagens Arbete	10	404 800	420 700	-15 900	-3,8	100	100					402 200	2 400
Företagsvärlden	6	5 100	5 100	0	0,0								5 100
Hem & Hyra	8	535 700	535 600	100	0,0	100						529 800	5 800
Hemma i HSB	6	460 400	456 300	4 100	0,9							455 600	4 800
Hotellrevyn	10	36 300	38 100	-1 800	-4,7							35 600	700
Journalisten	15	18 400	18 600	-200	-1,1	500						17 200	700
Kollega	8	540 100	506 400	33 700	6,7							536 700	3 400
Kommunalarbetaren	22	533 700	532 200	1 500	0,3	15 300	100					515 800	2 500
Kyrkans Tidning	46	29 300	33 500	-4 200	-12,5	28 100	100	300					800
Ljuskultur	6	2 600	2 600	0	0,0	1 600	100						900
Modern Interiör	6	5 000	4 900	100	2,0	400	600	900	100				3 000
Offside	7	21 600	22 200	-600	-2,7	11 100	1 800	2 100	1 000	4 900		100	600
Ping	8	22 300	22 200	100	0,5	100						21 800	400
Position	4	64 900	61 700	3 200	5,2							62 400	2 500
PROpensionären	9	295 200	297 500	-2 300	-0,8	100	100					292 200	2 800
Psykologtidningen	10	11 300	10 800	500	4,6	400						10 500	400
Reumatikervärlden	6	47 500	48 200	-700	-1,5	100			100			43 500	3 800
Röda Korsets Tidning - Henry	4	154 800	161 400	-6 600	-4,1							152 800	2 000
SiL Skandinavisk Sjukvårdsinformation	8	16 600	16 500	100	0,6								16 600
Sjukhusläkaren	6	20 700	20 300	400	2,0	100						19 400	1 200
SKPF här&nu	6	149 900	149 100	800	0,5							149 900	
Socionomen	8	9 000	9 600	-600	-6,3	6 000	500		1 300			1 000	200
Svensk Handikapptidskrift	7	11 000	11 500	-500	-4,3	200						9 700	1 100
Svensk Veterinärtidning	14	3 300	3 300	0	0,0	800						2 300	200
Svenskt Fiske	5	27 100	27 700	-600	-2,2							26 700	400
Sveriges Natur	5	113 900	107 300	6 600	6,2	100						111 500	2 300
Swedish Firefighters	6	9 900	10 000	-100	-1,0							7 800	2 100
TCO-tidningen	5	26 400	27 100	-700	-2,6							25 300	1 100
Tidningen C	5	36 500	42 700	-6 200	-14,5							36 500	
2013 2:a halvår	2	32 900	42 300	-9 400	-22,2							32 900	
Tidningen CityMark	10	31 600	12 700	18 900	148,8								31 600
Varav digital publikation	10	18 800											18 800
Transportarbetaren	11	63 400	63 200	200	0,3	100						62 000	1 300
Veteranen	9	210 500	207 900	2 600	1,3	300	100					208 600	1 500

TS-distribution

Förenklad upplagekontroll av tidskrifter med en årlig annonsintäkt underliggande 1 000 000 kr.

Medietitel	Antal utgåvor	TS-distribution		Förändring		Postdistribution	Sålda lösnr	Utgivningsort
		2013	2012	Ex	%			
Arena	6	4 300	3 600	700	19,4	3 400	900	Stockholm
Auris	8	28 300	29 100	-800	-2,7	28 300		Stockholm
Chefen i Fokus	6	16 700	16 700	0	0,0	16 700		Stockholm
Chefstidningen	8	15 800	18 200	-2 400	-13,2	15 800		Stockholm
Ekonomisk Debatt	8	1 400	1 400	0	0,0	1 400		Stockholm
Expo	4	3 200	3 000	200	6,7	2 900	300	Stockholm
Forskning & Framsteg	10	31 400	29 000	2 400	8,3	28 900	2 500	Stockholm
Frihet	8	12 500	11 200	1 300	11,6	12 500		Stockholm
Fritidspedagogik (fd fritidspedagogen)	6	14 100	13 700	400	2,9	14 100		Stockholm
Fönstret	4	34 100	33 100	1 000	3,0	34 100		Stockholm
Hemslöjd	6	13 500	13 400	100	0,7	12 200	1 300	Stockholm
Hemträdgården	6	30 500	30 600	-100	-0,3	30 200	300	Täby
Koloniträdgården	4	24 700	24 800	-100	-0,4	24 700		Stockholm
Medicinsk Vetenskap	4	23 900	23 500	400	1,7	23 300	600	Solna
miVIDA	4	3 800	3 900	-100	-2,6	3 800		Stockholm
Modern Psykologi	8	11 500	12 000	-500	-4,2	8 000	3 500	Stockholm
Motdrag	6	10 100	Nyansluten 2013			10 100		Stockholm
Mål & Medel	11	32 100	33 500	-1 400	-4,2	32 100		Stockholm
Pedagogiska Magasinet	4	226 000	225 100	900	0,4	226 000		Stockholm
Polistidningen	7	24 600	24 600	0	0,0	24 600		Stockholm
Publikt	15	86 400	86 600	-200	-0,2	86 400		Stockholm
sekotidningen	6	119 500	121 700	-2 200	-1,8	119 500		Stockholm
Sjöbefälen	8	8 600	8 800	-200	-2,3	8 600		Stockholm
SLS Aktuellt	4	13 400	21 800	-8 400	-38,5	13 400		Stockholm
Social Qrage	6	13 000	13 500	-500	-3,7	13 000		Stockholm
Språktidningen	8	20 000	19 200	800	4,2	17 800	2 200	Stockholm
Stadsbyggnad	6	2 400	2 300	100	4,3	2 400		Stockholm
Svensk Polis	10	30 600	30 600	0	0,0	30 600		Stockholm
Säljaren	6	5 500	5 700	-200	-3,5	5 500		Stockholm
Tidningen Hemvärnet	6	27 900	36 000	-8 100	-22,5	27 900		Stockholm
Yrke (fd Yrkeslärares)	4	5 100	5 200	-100	-1,9	5 100		Stockholm

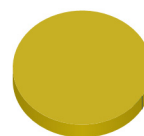
RS-distribution

Redovisningsperiod helåret 2013, där ej annat anges. RS-distribution anges per utgåva. Upplysningar om bl.a spridningsområde, mottagarkategorier och distributionssätt publiceras i TS webbtjänst.

Medietitel	Ant utg	RS-distribution		Förändring		Adr ex	Oadr ex	Bulk ex	Sålda lösnr	Avvikande redov.period	Utgjvn ort
		2013	2012	Ex	%						

Annonssblad

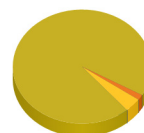
Emmaboda Tidning	17	9 900	10 000	-100	-1,0		9 900				Emmaboda
Hälsinge Allehanda	12	27 600	27 500	100	0,4		27 600				Ljusdal



- Adresserade exemplar
- Bulkdistribuerade exemplar
- Lösnummerförsålda exemplar
- Oadresserade exemplar

Gratisidningar

100% Östersund	48	36 600	Nyansluten 2013				33 700	2 900			Östersund
AlingsåsKuriren	69	26 800	25 100	1 700	6,8		26 200	600			Alingsås
Annonssbladet Dalarna	48	117 100	130 500	-13 400	-10,3		114 300	2 800			Borlänge
BollnäsNytt	47	17 500	Nyansluten 2013				17 100	400			Bollnäs
Borås Kuriren	45	58 000	58 100	-100	-0,2		57 600	400			Borås
CITY Lund	225	15 700	15 900	-200	-1,3			15 700			Lund
CITY Malmö	225	44 700	44 900	-200	-0,4			44 700			Malmö
Din Lokaltidning Gästrikland	53	27 200	27 400	-200	-0,7		27 200				Sandviken
Extra Östergötland	214	27 800	28 700	-900	-3,1		27 800				Linköping
Finnveden NU	52	39 900	39 800	100	0,3	200	38 800	900			Värnamo
Flygbladet västra uppland	47	9 000	8 600	400	4,7		7 600	1 400			Uppsala
Götene Tidning		RS-distribution ännu ej fastställd									
HudikNytt	12	24 400	Nyansluten 2013				23 600	800			Hudiksvall
Härryda Posten	46	16 300	16 300	0	0,0	100	15 500	700			Härryda
Höglandet NU	26	37 600	37 400	200	0,5		37 600				Nässjö
Jönköping NU	52	70 300	69 500	800	1,2	100	69 200	1 000			Jönköping
KalmarPosten	50	78 900	78 800	100	0,1		78 900				Kalmar
Knallebladet, Nät- & Gratisidningen	45	19 900	18 200	1 700	9,3		19 900				Herrljunga
Krokom	12	9 800	Nyansluten 2013				8 800	1 000			Krokom
Kungsbacka-Nytt	49	34 100	33 100	1 000	3,0		34 100				Kungsbacka
Lerums Tidning	52	18 600	18 500	100	0,5	200	16 600	1 800			Lerum
Lidingö-Tidning	50	4 700	4 900	-200	-4,1	4 700					Lidingö
Linköpings-Posten	43	79 900	79 100	800	1,0		79 000	900			Linköping
LjusdalsNytt	11	11 000	Nyansluten 2013				10 600	400			Ljusdal
Lokaltidningen Alvesta	24	11 000	11 000	0	0,0		11 000				Växjö
Lokaltidningen Båstad	51	7 200	7 200	0	0,0		7 200				Båstad
Lokaltidningen Commersen Carlshamn	51	16 900	16 900	0	0,0		16 900				Carlshamn
Lokaltidningen Commersen Karlskrona	51	32 900	32 800	100	0,3		32 900				Karlskrona
Lokaltidningen Commersen Ronneby	51	14 600	14 700	-100	-0,7		14 600				Ronneby
Lokaltidningen Commersen Sölvesborg-Olofström	51	16 300	16 100	200	1,2		16 300				Sölvesborg
Lokaltidningen Halmstad	49	44 600	44 800	-200	-0,4		44 600				Halmstad
Lokaltidningen Helsingborg	52	62 800	62 500	300	0,5		62 800				Helsingborg
Lokaltidningen Hässleholm	47	19 300	23 200	-3 900	-16,8		19 300				Hässleholm
Lokaltidningen Höganäs	52	11 700	11 600	100	0,9		11 700				Höganäs



- Adresserade exemplar
- Bulkdistribuerade exemplar
- Lösnummerförsålda exemplar
- Oadresserade exemplar

RS-distribution

Redovisningsperiod helåret 2013, där ej annat anges.
RS-distribution anges per utgåva. Upplysningar om bl.a
spridningsområde, mottagarkategorier och
distributionssätt publiceras i TS webbtjänst.

Medietitel	Ant utg	RS-distribution		Förändring		Adr ex	Oadr ex	Bulk ex	Sålda lösnr	Avvikande redov.period	Utgjvn ort
		2013	2012	Ex	%						
Lokaltidningen Kristianstad - Bromölla	51	49 600	49 400	200	0,4		49 600				Kristianstad
Lokaltidningen Kävlinge Nya	50	12 500	12 400	100	0,8		12 500				Kävlinge
Lokaltidningen Laholm	25	10 800	10 700	100	0,9		10 800				Laholm
Lokaltidningen Landskrona	51	20 600	19 900	700	3,5		20 600				Landskrona
Lokaltidningen Limhamn-Bunkeflo	28	26 900	26 600	300	1,1		26 900				Malmö
Lokaltidningen Ljungby	25	14 800	14 300	500	3,5		14 800				Ljungby
Lokaltidningen Lommabladet	50	14 100	14 200	-100	-0,7		14 100				Lomma
Lokaltidningen Lund	47	52 400	51 700	700	1,4		52 400				Lund
Lokaltidningen Malmö	27	75 700	70 900	4 800	6,8		75 700				Malmö
Lokaltidningen Mellanskåne	47	30 900	30 700	200	0,7		30 900				Eslöv
Lokaltidningen Mitt i Botkyrka/Salem	51	39 400	39 300	100	0,3		39 200	200			Botkyrka
Lokaltidningen Mitt i Bromma	51	33 300	32 400	900	2,8		33 300				Stockholm
Lokaltidningen Mitt i Danderyd	51	12 800	12 800	0	0,0		12 800				Danderyd
Lokaltidningen Mitt i Haninge	51	34 200	33 900	300	0,9	100	33 900	200			Haninge
Lokaltidningen Mitt i Huddinge	51	41 000	40 600	400	1,0		40 700	300			Huddinge
Lokaltidningen Mitt i Järfälla	51	29 000	28 800	200	0,7		29 000				Järfälla
Lokaltidningen Mitt i Kista	51	13 900	13 800	100	0,7		13 900				Stockholm
Lokaltidningen Mitt i Kungsholmen	51	37 700	38 400	-700	-1,8		37 700				Stockholm
Lokaltidningen Mitt i Lidingö	51	20 500	20 400	100	0,5		20 300	200			Lidingö
Lokaltidningen Mitt i Nacka	51	38 400	38 300	100	0,3		38 400				Nacka
Lokaltidningen Mitt i Sollentuna	51	26 800	26 500	300	1,1		26 800				Sollentuna
Lokaltidningen Mitt i Solna	51	36 400	36 900	-500	-1,4		36 300	100			Solna
Lokaltidningen Mitt i Sundbyberg	51	20 600	20 200	400	2,0		20 500	100			Sundbyberg
Lokaltidningen Mitt i Södermalm	51	66 100	67 300	-1 200	-1,8		65 800	300			Stockholm
Lokaltidningen Mitt i Söderort Bandhagen/Årsta/Enskede/Hägdalen	51	46 400	46 400	0	0,0		46 300	100			Stockholm
Lokaltidningen Mitt i Söderort Farsta/Sköndal	51	25 500	25 100	400	1,6		25 400	100			Stockholm
Lokaltidningen Mitt i Söderort Hammarby/Skarpnäck	51	21 800	21 800	0	0,0		21 800				Stockholm
Lokaltidningen Mitt i Söderort Liljeholmen/Älvsjö/Gröndal/Hägerste n	51	50 500	50 500	0	0,0		50 400	100			Stockholm
Lokaltidningen Mitt i Söderort Skärholmen	51	13 800	13 800	0	0,0		13 800				Stockholm
Lokaltidningen Mitt i Södra Roslagen	51	21 200	21 000	200	1,0		21 200				Stockholm
Lokaltidningen Mitt i Tensta/Rinkeby	51	11 300	11 100	200	1,8		11 300				Stockholm
Lokaltidningen Mitt i Tyresö	51	17 900	17 800	100	0,6		17 900				Tyresö
Lokaltidningen Mitt i Täby	51	27 200	26 900	300	1,1		27 100	100			Täby
Lokaltidningen Mitt i Upplands Väsby	51	18 000	17 800	200	1,1		18 000				Upplands Väsby
Lokaltidningen Mitt i Upplands-Bro	51	10 500	10 400	100	1,0		10 500				Upplands- Bro
Lokaltidningen Mitt i Vallentuna Steget	51	13 500	13 600	-100	-0,7		13 500				Vallentuna
Lokaltidningen Mitt i Vasastan	51	36 500	36 500	0	0,0		36 500				Stockholm
Lokaltidningen Mitt i Värmdö	51	16 400	16 300	100	0,6		16 400				Värmdö

RS-distribution

Redovisningsperiod helåret 2013, där ej annat anges.
RS-distribution anges per utgåva. Upplysningar om bl.a
spridningsområde, mottagarkategorier och
distributionssätt publiceras i TS webbtjänst.

Medietitel	Ant utg	RS-distribution		Förändring		Adr ex	Oadr ex	Bulk ex	Sälda lösnr	Avvikande redov.period	Utgjvn ort
		2013	2012	Ex	%						
Lokaltidningen Mitt i Västerort Hässelby/Vällingby	51	29 700	29 200	500	1,7		29 600	100			Stockholm
Lokaltidningen Mitt i Västerort Spånga	51	7 500	7 500	0	0,0		7 500				Stockholm
Lokaltidningen Mitt i Östermalm	51	37 100	38 600	-1 500	-3,9		37 100				Stockholm
Lokaltidningen Norra Uppland	48	22 100	23 700	-1 600	-6,8		20 700	1 400			Tierp
Lokaltidningen Sjöbo	50	8 700	8 600	100	1,2		8 700				Sjöbo
Lokaltidningen Skurup	45	6 800	6 800	0	0,0		6 800				Skurup
Lokaltidningen Staffanstorps	24	10 800	9 900	900	9,1		10 800				Staffanstorps
Lokaltidningen Svalöv	51	6 000	6 000	0	0,0		6 000				Svalöv
Lokaltidningen Svedala	44	8 500	8 400	100	1,2		8 500				Svedala
Lokaltidningen Söderåsen	51	28 700	28 600	100	0,3		28 700				Bjuv
Lokaltidningen Tomelilla-Simrishamn	25	16 600	Nyansluten 2013				16 600				Tomelilla
Lokaltidningen Trelleborg	25	19 500	19 400	100	0,5		19 500				Trelleborg
Lokaltidningen Vellinge-Näset	45	13 500	13 400	100	0,7		13 500				Vellinge
Lokaltidningen Västbo Andan	49	19 800	19 000	800	4,2		19 800				Gislaved
Lokaltidningen Växjö	24	44 700	44 700	0	0,0		44 700				Växjö
Lokaltidningen Ystad	51	14 400	22 600	-8 200	-36,3		14 400				Ystad
Lokaltidningen Ängelholm	51	18 800	18 900	-100	-0,5		18 800				Ängelholm
Lokaltidningen Örebroar'n	47	68 800	68 400	400	0,6		66 800	2 000			Örebro
Lokaltidningen Östgötatidningen Mjölby	44	22 900	20 800	2 100	10,1		22 900				Mjölby
Lokaltidningen Östgötatidningen Motala	44	20 500	24 500	-4 000	-16,3		20 500				Motala
Lokaltidningen Östra Uppland	48	15 100	13 700	1 400	10,2		15 100				Östhammar
Magazinet i Växjö (fd Magazinet mitt i veckan Växjö)	51	60 500	50 000	10 500	21,0		55 100	5 400			Växjö
2013 2:a halvår	25	63 700	48 700	15 000	30,8		57 400	6 300			Växjö
Markbladet	52	23 500	23 400	100	0,4	500	19 100	3 900			Mark
Mera Finspång	7	10 500	Nyansluten 2013				10 500				Finspång
Mera Linköping	13	73 900	Nyansluten 2013				73 900				Linköping
Mera Norrköping	18	73 000	Nyansluten 2013				73 000				Norrköping
Metro, Göteborg	224	149 000	147 300	1 700	1,2		149 000				Göteborg
Metro, Skåne	224	133 800	125 400	8 400	6,7		133 800				Malmö
Metro, Stockholm	224	340 800	320 600	20 200	6,3		340 800				Stockholm
Mitt Dalarna	48	88 800	Nyansluten 2013				88 800				Falun
Mitt Gävle	43	48 000	Nyansluten 2013				46 700	1 300			Gävle
Nacka Värmdö Posten	52	71 700	71 800	-100	-0,1	500	67 300	3 900			Nacka
Norrköpings-Magasinet	19	54 300	Saknar jämförelseperiod				52 100	2 200			Norrköping
2013 Dec	2	70 800	41 100	29 700	72,3		70 400	400			Norrköping
Nöjesmagasinet City (fd Nöjesmagasinet)	11	41 500	10 800	30 700	284,3		33 900	7 600			Umeå
2013 2:a halvår	5	67 000	10 300	56 700	550,5		62 100	4 900			Umeå
Nöjesmix	11	14 300	Nyansluten 2013					14 300			Gävle
Partille Tidning	46	17 600	17 500	100	0,6	100	16 200	1 300			Partille
Sigtunabygden	48	30 400	29 200	1 200	4,1	100	29 100	1 200			Sigtuna
Skövde Nyheter	52	27 300	27 000	300	1,1		24 300	3 000			Skövde

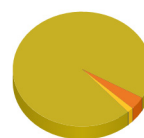
RS-distribution

Redovisningsperiod helåret 2013, där ej annat anges. RS-distribution anges per utgåva. Upplysningar om bl.a spridningsområde, mottagarkategorier och distributionsätt publiceras i TS webbtjänst.

Medietitel	Ant utg	RS-distribution		Förändring		Adr ex	Oadr ex	Bulk ex	Sålda lösnr	Avvikande redov.period	Utgjvn ort
		2013	2012	Ex	%						
Spegeln Stortidning	33	22 900	24 800	-1 900	-7,7		20 500	2 400			Staffanstorps
ST tidningen	50	28 700	29 700	-1 000	-3,4		28 700				Stenungsund
Strömsund	14	16 400	Nyansluten 2013				15 500	900			Strömsund
Sundsvalls Nyheter	52	69 700	70 500	-800	-1,1		66 100	3 600			Sundsvall
SöderhamnsNytt	47	14 200	Nyansluten 2013				13 700	500			Söderhamn
Södermalmsnytt	52	71 500	71 400	100	0,1	100	65 500	5 900			Stockholm
Södertälje Posten	48	50 200	48 600	1 600	3,3		49 200	1 000			Södertälje
Tidningen 7	47	30 200	30 000	200	0,7		30 200				Örnsköldsvik
Tidningen Liljeholmen Älvsjö	48	50 000	45 300	4 700	10,4	100	48 700	1 200			Stockholm
Tidningen Årsta Enskede	48	40 000	34 500	5 500	15,9	100	39 400	500			Stockholm
Totalt Umeå	46	62 500	60 900	1 600	2,6		62 500				Umeå
Uppsalatidningen	48	94 800	94 400	400	0,4	300	82 600	11 900			Uppsala
Vi i Vasastan	52	38 000	38 200	-200	-0,5	100	35 400	2 500			Stockholm
Vårt Kungsholmen	52	40 800	40 300	500	1,2	100	37 200	3 500			Stockholm
Västerviks Kommunextra	21	20 500	Nyansluten 2013				18 800	1 700			Västervik
Västerås Tidning	96	89 700	95 100	-5 400	-5,7	100	78 500	11 100			Västerås
Åkersberga Kanalen	52	21 400	20 900	500	2,4	21 400					Österåker
Åre idag	25	13 000	Nyansluten 2013				4 200	8 800			Åre
Östermalmsnytt	52	40 600	40 600	0	0,0	100	38 200	2 300			Stockholm
Östgöta Correspondenten Corren Bostad	45	88 600	88 000	600	0,7	46 500	41 900		200		Linköping

Gratis tidningar lågfrekventa

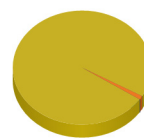
KHaktuellt	11	52 900	53 100	-200	-0,4	3 600	49 300				Karlstad
KristianstadsJournalen	10	44 800	47 000	-2 200	-4,7		43 400	1 400			Kristianstad



- Adresserade exemplar
- Bulkdistribuerade exemplar
- Lösnummeförsålda exemplar
- Oadresserade exemplar

Kataloger/Kalendrar

Din Del Alingsås Vårgårda Sollebrunn Herrljunga	1	19 400	19 300	100	0,5	500	18 900			2013/2014. Distr. 2013-09-18-2013-10-04	Alingsås
Din Del Alvesta	1	7 300	7 300	0	0,0	100	7 200			2013. Distr. 2012-11-27-2012-12-11	Alvesta
2013 2:a halvår	1	7 100	Saknar jämförelseperiod			300	6 800			2014. Distr. 2013-10-30-2013-11-15	Alvesta
Din Del Arboga med KAK företagen	1	5 700	5 700	0	0,0	100	5 600			2013/2014. Distr. 2013-09-18-2013-10-04	Arboga
Din Del Arvidsjaur Arjeplog	1	4 700	4 600	100	2,2	100	4 600			2013/2014. Distr. 2013-08-22-2013-09-06	Arvidsjaur
Din Del Arvika Eda Årjäng	1	19 600	19 700	-100	-0,5	200	19 400			2013. Distr. 2013-03-19-2013-04-02	Arvika
Din Del Askersund	1	4 800	4 700	100	2,1	100	4 700			2013/2014. Distr. 2013-08-16-2013-08-30	Askersund
Din Del Avesta	1	10 300	9 600	700	7,3	800	9 500			2013/2014. Distr. 2013-08-08-2013-08-23	Avesta
Din Del Bengtsfors Dals-Ed Mellerud	1	10 400	10 400	0	0,0	300	10 100			2013. Distr. 2013-05-30-2013-06-14	Bengtsfors



- Adresserade exemplar
- Bulkdistribuerade exemplar
- Lösnummeförsålda exemplar
- Oadresserade exemplar

RS-distribution

Redovisningsperiod helåret 2013, där ej annat anges. RS-distribution anges per utgåva. Upplysningar om bl.a spridningsområde, mottagarkategorier och distributionsätt publiceras i TS webbtjänst.

Medietitel	Ant utg	RS-distribution		Förändring		Adr ex	Oadr ex	Bulk ex	Sålda lösnr	Avvikande redov.period	Utgjvn ort
		2013	2012	Ex	%						
Din Del Boden Gunnarsbyn Lakaträsk Harads	1	9 800	9 600	200	2,1	100	9 700			2013/2014. Distr. 2013-06-13-2013-06-27	Boden
Din Del Bollnäs Alfva Edsbyn	1	16 300	16 500	-200	-1,2	200	16 100			2013. Distr. 2013-02-19-2013-03-05	Bollnäs
2013 2:a halvår	1	16 600	Saknar jämförelseperiod			300	16 300			2014. Distr. 2013-11-13-2013-11-29	Bollnäs
Din Del Borlänge	1	19 400	19 100	300	1,6	200	19 200			2013/2014. Distr. 2013-08-08-2013-08-23	Borlänge
Din Del Borås Bollebygd	1	35 200	36 200	-1 000	-2,8	300	34 900			2013/2014. Distr. 2013-09-12-2013-09-27	Borås
Din Del Botkyrka Salem	1	26 100	26 400	-300	-1,1	100	26 000			2013. Distr. 2013-04-16-2013-04-30	Botkyrka
Din Del Bromma	1	15 200	16 000	-800	-5,0	200	15 000			2013. Distr. 2013-05-30-2013-06-14	Bromma
Din Del Burlöv Lomma	1	11 500	11 700	-200	-1,7	200	11 300			2013. Distr. 2013-05-06-2013-05-17	Burlöv
Din Del Eksjö Mariannelund	1	7 000	7 000	0	0,0	100	6 900			2013. Distr. 2013-03-12-2013-03-26	Eksjö
2013 2:a halvår	1	7 100	Saknar jämförelseperiod			200	6 900			2014. Distr. 2013-11-27-2013-12-13	Eksjö
Din Del Emmaboda	1	3 700	3 900	-200	-5,1	100	3 600			2013. Distr. 2013-02-26-2013-03-12	Emmaboda
2013 2:a halvår	1	3 800	Saknar jämförelseperiod			200	3 600			2014. Distr. 2013-11-20-2013-12-06	Emmaboda
Din Del Enköping Bälsta	1	21 000	20 800	200	1,0	300	20 700			2013/2014. Distr. 2013-09-18-2013-10-04	Enköping
Din Del Eskilstuna	1	33 500	34 000	-500	-1,5	700	32 800			2014. Distr. 2013-11-06-2013-11-22	Eskilstuna
Din Del Eslöv Höör med Hörbyföretagen	1	17 200	18 300	-1 100	-6,0	200	17 000			2013. Distr. 2013-03-19-2013-04-02	Eslöv
Din Del Fagersta Norberg Skinnskatteberg	1	8 900	9 900	-1 000	-10,1	400	8 500			2013/2014. Distr. 2013-09-06-2013-09-20	Fagersta
Din Del Falkenberg	1	14 700	Saknar jämförelseperiod			300	14 400			2013/2014. Distr. 2013-10-09-2013-10-25	Falkenberg
Din Del Falköping	1	12 300	12 000	300	2,5	500	11 800			2013/2014. Distr. 2013-08-22-2013-09-06	Falköping
Din Del Falun	1	20 100	21 600	-1 500	-6,9	900	19 200			2013/2014. Distr. 2013-08-08-2013-08-23	Falun
Din Del Filipstad	1	5 000	5 100	-100	-2,0	100	4 900			2013. Distr. 2013-04-23-2013-05-07	Filipstad
Din Del Finspång	1	8 500	8 400	100	1,2	400	8 100			2013. Distr. 2013-05-30-2013-06-14	Finspång
Din Del Flen Malmköping	1	6 600	6 600	0	0,0	100	6 500			2013. Distr. 2012-12-04-2012-12-18	Flen
2013 2:a halvår	1	6 900	Saknar jämförelseperiod			300	6 600			2014. Distr. 2013-11-06-2013-11-22	Flen
Din Del Gotland	1	21 200	21 600	-400	-1,9	1 600	19 600			2013/2014. Distr. 2013-08-22-2013-09-06	Gotland
Din Del Gällivare Hakkas Porjus	1	6 500	7 600	-1 100	-14,5	600	5 900			2013/2014. Distr. 2013-08-08-2013-08-23	Gällivare
Din Del Gävle Älvkarleby Hedesunda Ockelbo	1	36 300	35 600	700	2,0	300	36 000			2013. Distr. 2013-02-26-2013-03-12	Gävle
2013 2:a halvår	1	36 700	Saknar jämförelseperiod			400	36 300			2014. Distr. 2013-11-20-2013-12-06	Gävle
Din Del Hagfors Munkfors	1	7 900	7 900	0	0,0	100	7 800			2013. Distr. 2013-04-16-2013-04-30	Hagfors
Din Del Hallsberg Laxå	1	8 900	8 500	400	4,7	200	8 700			2013/2014. Distr. 2013-08-16-2013-08-30	Hallsberg

RS-distribution

Redovisningsperiod helåret 2013, där ej annat anges. RS-distribution anges per utgåva. Upplysningar om bl.a spridningsområde, mottagarkategorier och distributionsätt publiceras i TS webbtjänst.

Medietitel	Ant utg	RS-distribution		Förändring		Adr ex	Oadr ex	Bulk ex	Sålda lösnr	Avvikande redov.period	Utgjvn ort
		2013	2012	Ex	%						
Din Del Hallstahammar Surahammar	1	9 700	9 900	-200	-2,0	200	9 500			2013/2014. Distr. 2013-09-12-2013-09-27	Hallstahammar
Din Del Halmstad	1	37 800	Saknar jämförelseperiod			400	37 400			2013/2014. Distr. 2013-10-09-2013-10-25	Halmstad
Din Del Hammarstrand Bräcke-Gällö	1	52 700	5 500	47 200	858,2	400	52 300			2013/2014. Distr. 2013-10-16-2013-11-01	Hammarstrand
Din Del Haninge med Tyresöföretagen	1	22 600	24 200	-1 600	-6,6	100	22 500			2013. Distr. 2013-04-16-2013-04-30	Haninge
Din Del Hedemora	1	10 800	10 400	400	3,8	500	10 300			2013/2014. Distr. 2013-08-08-2013-08-23	Hedemora
Din Del Hjo Tibro Karlsborg	1	11 000	10 500	500	4,8	700	10 300			2013/2014. Distr. 2013-08-22-2013-09-06	Hjo
Din Del Huddinge	1	25 600	25 200	400	1,6	500	25 100			2013. Distr. 2013-05-06-2013-05-17	Huddinge
Din Del Hudiksvall Bergsjö Delsbo	1	16 700	17 200	-500	-2,9	200	16 500			2013. Distr. 2013-02-19-2013-03-05	Hudiksvall
2013 2:a halvår	1	17 500	Saknar jämförelseperiod			400	17 100			2014. Distr. 2013-11-13-2013-11-29	Hudiksvall
Din Del Hultsfred Vimmerby	1	12 500	12 900	-400	-3,1	200	12 300			2013. Distr. 2013-03-05-2013-03-19	Hultsfred
2013 2:a halvår	1	12 600	Saknar jämförelseperiod			400	12 200			2014. Distr. 2013-11-20-2013-12-06	Hultsfred
Din Del Härjedalen	1	4 900	4 800	100	2,1	400	4 500			2013/2014. Distr. 2013-10-16-2013-11-01	Härjedalen
Din Del Härnösand	1	10 200	10 200	0	0,0	100	10 100			2013. Distr. 2013-04-23-2013-05-07	Härnösand
Din Del Hässleholm	1	20 000	20 100	-100	-0,5	200	19 800			2013/2014. Distr. 2013-09-12-2013-09-27	Hässleholm
Din Del Höganäs	1	8 200	9 300	-1 100	-11,8	100	8 100			2013/2014. Distr. 2013-10-23-2013-11-08	Höganäs
Din Del Hörby med Eslöv-Höörföretagen	1	6 200	6 300	-100	-1,6	200	6 000			2013. Distr. 2013-03-19-2013-04-02	Hörby
Din Del Jokkmokk Vuollerim Porjus	1	2 500	2 500	0	0,0	100	2 400			2013. Distr. 2013-03-05-2013-03-19	Jokkmokk
2013 2:a halvår	1	2 600	Saknar jämförelseperiod			100	2 500			2014. Distr. 2013-11-20-2013-12-06	Jokkmokk
Din Del Järfälla Upplands Bro	1	26 200	27 200	-1 000	-3,7	400	25 800			2013. Distr. 2013-05-06-2013-05-17	Järfälla
Din Del Jönköping Habo Mullsjö	1	47 500	50 200	-2 700	-5,4	400	47 100			2013. Distr. 2013-04-16-2013-04-30	Jönköping
Din Del Kalix Överkalix Korpilombolo	1	8 800	8 700	100	1,1	200	8 600			2013/2014. Distr. 2013-08-08-2013-08-23	Kalix
Din Del Kalmar	1	22 300	22 500	-200	-0,9	300	22 000			2013. Distr. 2013-03-19-2013-04-02	Kalmar
Din Del Karlshamn Olofström	1	18 300	18 500	-200	-1,1	400	17 900			2013/2014. Distr. 2013-09-06-2013-09-20	Karlshamn
Din Del Karlskoga Degerfors	1	16 500	16 100	400	2,5	200	16 300			2013/2014. Distr. 2013-08-16-2013-08-30	Karlskoga
Din Del Karlskrona	1	23 300	17 400	5 900	33,9	400	22 900			2013/2014. Distr. 2013-09-06-2013-09-20	Karlskrona
Din Del Karlstad Forshaga Grums Hammarö Kil	1	43 300	46 500	-3 200	-6,9	300	43 000			2013. Distr. 2013-03-19-2013-04-02	Karlstad
Din Del Katrineholm Vingåker	1	16 500	16 500	0	0,0	200	16 300			2013. Distr. 2012-12-04-2012-12-18	Katrineholm
2013 2:a halvår	1	16 700	Saknar jämförelseperiod			400	16 300			2014. Distr. 2013-11-06-2013-11-22	Katrineholm
Din Del Kinda	1	4 000	4 000	0	0,0	100	3 900			2013/2014. Distr. 2013-08-08-2013-08-23	Kinda

RS-distribution

Redovisningsperiod helåret 2013, där ej annat anges.
RS-distribution anges per utgåva. Upplysningar om bl.a
spridningsområde, mottagarkategorier och
distributionssätt publiceras i TS webbtjänst.

Medietitel	Ant utg	RS-distribution		Förändring		Adr ex	Oadr ex	Bulk ex	Sälda lösnr	Avvikande redov.period	Utgjvn ort
		2013	2012	Ex	%						
Din Del Kiruna	1	9 700	9 700	0	0,0	100	9 600			2013/2014. Distr. 2013-08-08-2013-08-23	Kiruna
Din Del Klippan Perstorp Örskelljunga	1	13 800	13 800	0	0,0	400	13 400			2013/2014. Distr. 2013-10-23-2013-11-08	Klippan
Din Del Kopparberg Hällefors Grythyttan	1	6 000	5 800	200	3,4	200	5 800			2013/2014. Distr. 2013-08-22-2013-09-06	Kopparberg
Din Del Kramfors Sollefteå	1	8 700	8 600	100	1,2	500	8 200			2013. Distr. 2013-05-16-2013-05-31	Kramfors
Din Del Kristianstad	1	29 900	31 300	-1 400	-4,5	200	29 700			2013/2014. Distr. 2013-09-12-2013-09-27	Kristianstad
Din Del Kristinehamn Storfors	1	11 400	12 000	-600	-5,0	100	11 300			2013. Distr. 2013-04-23-2013-05-07	Kristinehamn
Din Del Kumla	1	7 500	7 500	0	0,0	300	7 200			2013/2014. Distr. 2013-08-16-2013-08-30	Kumla
Din Del Kungsbacka	1	22 300	Saknar jämförelseperiod			300	22 000			2013/2014. Distr. 2013-10-09-2013-10-25	Kungsbacka
Din Del Kungsör med KAK företagen	1	3 300	Saknar jämförelseperiod			200	3 100			2013/2014. Distr. 2013-09-18-2013-10-04	Kungsör
Din Del Kungälv Ale	1	22 100	Saknar jämförelseperiod			300	21 800			2013/2014. Distr. 2013-09-25-2013-10-11	Kungälv
Din Del Köping med KAK företagen	1	10 600	10 700	-100	-0,9	300	10 300			2013/2014. Distr. 2013-09-18-2013-10-04	Köping
Din Del Laholm	1	9 500	Saknar jämförelseperiod			200	9 300			2013/2014. Distr. 2013-10-16-2013-11-01	Laholm
Din Del Landskrona Svalöv	1	21 200	21 500	-300	-1,4	100	21 100			2013. Distr. 2012-11-27-2012-12-11	Landskrona
2013 2:a halvår	1	20 900	Saknar jämförelseperiod			200	20 700			2013/2014. Distr. 2013-10-23-2013-11-08	Landskrona
Din Del Leksand	1	10 700	Saknar jämförelseperiod			100	10 600			2012/2013. Distr. 2012-10-23-2012-11-02	Leksand
2013 2:a halvår	1	10 600	Saknar jämförelseperiod			100	10 500			2013/2014. Distr. 2013-09-25-2013-10-11	Leksand
Din Del Lerum	1	10 300	Saknar jämförelseperiod			600	9 700			2013/2014. Distr. 2013-10-09-2013-10-25	Lerum
Din Del Lessebo	1	3 300	3 100	200	6,5	100	3 200			2013. Distr. 2012-11-27-2012-12-11	Lessebo
2013 2:a halvår	1	3 800	Saknar jämförelseperiod			300	3 500			2014. Distr. 2013-10-30-2013-11-15	Lessebo
Din Del Lidingö	1	11 300	11 100	200	1,8	100	11 200			2013. Distr. 2013-05-23-2013-06-07	Lidingö
Din Del Lidköping	1	14 400	Saknar jämförelseperiod			400	14 000			2013/2014. Distr. 2013-10-02-2013-10-18	Lidköping
Din Del Lindesberg	1	9 400	9 600	-200	-2,1	100	9 300			2013/2014. Distr. 2013-08-16-2013-08-30	Lindesberg
Din Del Linköping	1	41 400	41 400	0	0,0	900	40 500			2013/2014. Distr. 2013-08-08-2013-08-23	Linköping
Din Del Ljungby	1	10 700	10 900	-200	-1,8	100	10 600			2013. Distr. 2012-11-27-2012-12-11	Ljungby
2013 2:a halvår	1	11 100	Saknar jämförelseperiod			500	10 600			2014. Distr. 2013-10-30-2013-11-15	Ljungby
Din Del Ljusdal	1	8 400	8 500	-100	-1,2	100	8 300			2013. Distr. 2013-02-19-2013-03-05	Ljusdal
2013 2:a halvår	1	8 500	Saknar jämförelseperiod			100	8 400			2014. Distr. 2013-11-13-2013-11-29	Ljusdal
Din Del Ludvika	1	17 200	Saknar jämförelseperiod			600	16 600			2013/2014. Distr. 2013-09-25-2013-10-11	Ludvika
Din Del Luleå Råneå	1	25 300	26 000	-700	-2,7	200	25 100			2013. Distr. 2013-05-23-2013-06-07	Luleå

RS-distribution

Redovisningsperiod helåret 2013, där ej annat anges. RS-distribution anges per utgåva. Upplysningar om bl.a spridningsområde, mottagarkategorier och distributionssätt publiceras i TS webbtjänst.

Medietitel	Ant utg	RS-distribution		Förändring		Adr ex	Oadr ex	Bulk ex	Sälda lösnr	Avvikande redov.period	Utgjvn ort
		2013	2012	Ex	%						
Din Del Lund Kävinge Staffanstorps	1	44 900	46 100	-1 200	-2,6	500	44 400			2013. Distr. 2013-05-16-2013-05-31	Lund
Din Del Lysekil Sotenäs	1	9 500	9 500	0	0,0	200	9 300			2013/2014. Distr. 2013-06-13-2013-06-27	Lysekil
Din Del Malung	1	4 600	Saknar jämförelseperiod			200	4 400			2013/2014. Distr. 2013-10-02-2013-10-18	Malung-Sälen
Din Del Mariestad Töreboda Gullsprång	1	15 900	Saknar jämförelseperiod			400	15 500			2013/2014. Distr. 2013-10-09-2013-10-25	Mariestad
Din Del Mark Kinna	1	12 100	12 400	-300	-2,4	300	11 800			2013/2014. Distr. 2013-09-12-2013-09-27	Mark
Din Del Markaryd Strömsnäsbruk	1	4 200	4 200	0	0,0	100	4 100			2013. Distr. 2012-11-27-2012-12-11	Markaryd
2013 2:a halvår	1	4 500	Saknar jämförelseperiod			300	4 200			2014. Distr. 2013-11-06-2013-11-22	Markaryd
Din Del Mjölby Boxholm Ödeshög	1	13 900	13 800	100	0,7	400	13 500			2013/2014. Distr. 2013-08-08-2013-08-23	Mjölby
Din Del Mora	1	14 900	Saknar jämförelseperiod			700	14 200			2013/2014. Distr. 2013-10-02-2013-10-18	Mora
Din Del Motala Vadstena	1	18 900	19 000	-100	-0,5	300	18 600			2013/2014. Distr. 2013-08-08-2013-08-23	Motala
Din Del Munkedal Färgelanda	1	7 200	7 000	200	2,9	300	6 900			2013/2014. Distr. 2013-06-13-2013-06-27	Munkedal
Din Del Mälarsöarna	1	7 700	7 800	-100	-1,3	400	7 300			2013. Distr. 2013-05-30-2013-06-14	Mälarsöarna
Din Del Mölndal Mölnlycke	1	26 700	27 200	-500	-1,8	200	26 500			2013. Distr. 2012-11-27-2012-12-11	Mölndal
2013 2:a halvår	1	25 700	Saknar jämförelseperiod			400	25 300			2013/2014. Distr. 2013-10-23-2013-11-08	Mölndal
Din Del Mönsterås	1	5 400	5 600	-200	-3,6	100	5 300			2013. Distr. 2013-02-26-2013-03-12	Mönsterås
2013 2:a halvår	1	6 000	Saknar jämförelseperiod			600	5 400			2014. Distr. 2013-11-20-2013-12-06	Mönsterås
Din Del Nacka Värmdö	1	32 100	32 000	100	0,3	800	31 300			2013. Distr. 2013-05-23-2013-06-07	Nacka
Din Del Nora	1	4 700	4 300	400	9,3	200	4 500			2013/2014. Distr. 2013-08-16-2013-08-30	Nora
Din Del Norrköping	1	45 400	45 300	100	0,2	200	45 200			2013. Distr. 2013-05-30-2013-06-14	Norrköping
Din Del Norrort Danderyd Täby Vallentuna	1	31 000	31 200	-200	-0,6	700	30 300			2013/2014. Distr. 2013-06-13-2013-06-27	Norrort
Din Del Norrtälje	1	22 700	22 600	100	0,4	400	22 300			2013/2014. Distr. 2013-09-18-2013-10-04	Norrtälje
Din Del Nybro	1	9 100	8 500	600	7,1	100	9 000			2013. Distr. 2013-03-05-2013-03-19	Nybro
2013 2:a halvår	1	8 500	Saknar jämförelseperiod			400	8 100			2014. Distr. 2013-11-20-2013-12-06	Nybro
Din Del Nyköping Oxelösund	1	21 500	22 700	-1 200	-5,3	200	21 300			2013. Distr. 2012-12-04-2012-12-18	Nyköping
Din Del Nynäshamn	1	9 200	8 700	500	5,7	500	8 700			2013. Distr. 2013-05-23-2013-06-07	Nynäshamn
Din Del Nässjö	1	11 700	11 900	-200	-1,7	100	11 600			2013. Distr. 2013-04-16-2013-04-30	Nässjö
Din Del Orust Tjörn	1	10 900	10 800	100	0,9	300	10 600			2013/2014. Distr. 2013-06-13-2013-06-27	Orust
Din Del Oskarshamn Högsby	1	13 300	13 900	-600	-4,3	200	13 100			2013. Distr. 2013-03-05-2013-03-19	Oskarshamn
2013 2:a halvår	1	13 600	Saknar jämförelseperiod			300	13 300			2014. Distr. 2013-11-20-2013-12-06	Oskarshamn

RS-distribution

Redovisningsperiod helåret 2013, där ej annat anges. RS-distribution anges per utgåva. Upplysningar om bl.a spridningsområde, mottagarkategorier och distributionssätt publiceras i TS webbtjänst.

Medietitel	Ant utg	RS-distribution		Förändring		Adr ex	Oadr ex	Bulk ex	Sälda lösnr	Avvikande redov.period	Utgjvn ort
		2013	2012	Ex	%						
Din Del Partille	1	9 600	9 600	0	0,0	300	9 300			2014. Distr. 2013-10-30-2013-11-15	Partille
Din Del Piteå Älvsbyn 2013 2:a halvår	1	18 500	18 200	300	1,6	200	18 300			2013/2014. Distr. 2013-09-25-2013-10-11	Piteå
Din Del Ronneby	1	11 800	11 700	100	0,9	300	11 500			2013/2014. Distr. 2013-09-06-2013-09-20	Ronneby
Din Del Rättvik	1	4 700	4 500	200	4,4	300	4 400			2013/2014. Distr. 2013-10-02-2013-10-18	Rättvik
Din Del Sala Heby Tärsjö Östervåla	1	14 600	14 400	200	1,4	500	14 100			2013/2014. Distr. 2013-09-12-2013-09-27	Sala
Din Del Sandviken Hofors	1	15 300	15 600	-300	-1,9	200	15 100			2013. Distr. 2013-02-19-2013-03-05	Sandviken
2013 2:a halvår	1	15 900	Saknar jämförelseperiod			600	15 300			2014. Distr. 2013-11-13-2013-11-29	Sandviken
Din Del Sigtuna Märsta Upplands Väsby	1	23 800	24 300	-500	-2,1	200	23 600			2013. Distr. 2013-05-06-2013-05-17	Sigtuna
Din Del Sjöbo	1	7 600	7 500	100	1,3	100	7 500			2013. Distr. 2013-05-23-2013-06-07	Sjöbo
Din Del Skara Götene	1	11 500	Saknar jämförelseperiod			300	11 200			2013/2014. Distr. 2013-10-02-2013-10-18	Skara
Din Del Skellefteå	1	28 400	Saknar jämförelseperiod			400	28 000			2013/2014. Distr. 2013-10-16-2013-11-01	Skellefteå
Din Del Skövde	1	17 800	Saknar jämförelseperiod			200	17 600			2013/2014. Distr. 2013-10-09-2013-10-25	Skövde
Din Del Sollefteå Kramfors	1	9 800	10 100	-300	-3,0	200	9 600			2013. Distr. 2013-05-16-2013-05-31	Sollefteå
Din Del Sollentuna Akalla Kista	1	22 600	22 900	-300	-1,3	200	22 400			2013. Distr. 2013-05-06-2013-05-17	Sollentuna
Din Del Solna med Sundbybergföretagen	1	15 200	16 000	-800	-5,0	500	14 700			2013. Distr. 2013-05-06-2013-05-17	Solna
Din Del Stenungsund	1	7 500	7 700	-200	-2,6	400	7 100			2014. Distr. 2013-10-30-2013-11-15	Stenungsund
Din Del Strängnäs Mariefred	1	11 100	11 200	-100	-0,9	200	10 900			2013. Distr. 2013-02-19-2013-03-05	Strängnäs
2013 2:a halvår	1	11 600	Saknar jämförelseperiod			500	11 100			2014. Distr. 2013-11-13-2013-11-29	Strängnäs
Din Del Strömstad Tanum	1	9 300	9 700	-400	-4,1	500	8 800			2013/2014. Distr. 2013-06-13-2013-06-27	Strömstad
Din Del Strömsund	1	6 200	5 800	400	6,9	500	5 700			2013/2014. Distr. 2013-10-23-2013-11-08	Strömsund
Din Del Sundbyberg med Solnaföretagen	1	9 900	10 200	-300	-2,9	200	9 700			2013. Distr. 2013-05-06-2013-05-17	Sundbyberg
Din Del Sundsvall Timrå	1	40 000	Saknar jämförelseperiod			400	39 600			2013/2014. Distr. 2013-10-09-2013-10-25	Sundsvall
Din Del Sunne Torsby	1	11 900	11 900	0	0,0	200	11 700			2013. Distr. 2013-04-23-2013-05-07	Sunne
Din Del Svedala	1	6 900	6 700	200	3,0	200	6 700			2013. Distr. 2013-05-16-2013-05-31	Svedala
Din Del Svenljunga Tranemo	1	8 700	8 500	200	2,4	500	8 200			2013/2014. Distr. 2013-09-12-2013-09-27	Svenljunga
Din Del Svenstavik	1	3 000	3 200	-200	-6,3	100	2 900			2013/2014. Distr. 2013-10-16-2013-11-01	Svenstavik
Din Del Säffle Åmål	1	12 300	12 300	0	0,0	100	12 200			2013. Distr. 2013-04-23-2013-05-07	Säffle
Din Del Sävsjö	1	4 400	4 400	0	0,0	100	4 300			2013. Distr. 2013-03-12-2013-03-26	Sävsjö
2013 2:a halvår	1	4 400	Saknar jämförelseperiod			100	4 300			2014. Distr. 2013-11-27-2013-12-13	Sävsjö

RS-distribution

Redovisningsperiod helåret 2013, där ej annat anges.
RS-distribution anges per utgåva. Upplysningar om bl.a
spridningsområde, mottagarkategorier och
distributionssätt publiceras i TS webbtjänst.

Medietitel	Ant utg	RS-distribution		Förändring		Adr ex	Oadr ex	Bulk ex	Sälda lösnr	Avvikande redov.period	Utgjvn ort
		2013	2012	Ex	%						
Din Del Söderhamn	1	11 500	11 600	-100	-0,9	100	11 400			2013. Distr. 2013-02-26-2013-03-12	Söderhamn
2013 2:a halvår	1	11 700	Saknar jämförelseperiod			200	11 500			2014. Distr. 2013-11-20-2013-12-06	Söderhamn
Din Del Söderköping Valdemarsvik	1	8 600	8 800	-200	-2,3	200	8 400			2013. Distr. 2013-05-30-2013-06-14	Söderköping
Din Del Södertälje Nykvarn	1	29 500	28 800	700	2,4	700	28 800			2013. Distr. 2013-05-23-2013-06-07	Södertälje
Din Del Sölvesborg Bromölla	1	12 200	12 000	200	1,7	300	11 900			2013/2014. Distr. 2013-09-06-2013-09-20	Sölvesborg
Din Del Tidaholm	1	5 300	5 200	100	1,9	300	5 000			2013/2014. Distr. 2013-08-22-2013-09-06	Tidaholm
Din Del Tierp	1	8 800	8 900	-100	-1,1	200	8 600			2013/2014. Distr. 2013-09-18-2013-10-04	Tierp
Din Del Tingsryd Ryd	1	5 100	5 300	-200	-3,8	100	5 000			2013. Distr. 2012-11-27-2012-12-11	Tingsryd
2013 2:a halvår	1	5 400	Saknar jämförelseperiod			400	5 000			2014. Distr. 2013-11-06-2013-11-22	Tingsryd
Din Del Tornedalen	1	9 000	9 000	0	0,0	100	8 900			2013. Distr. 2012-12-04-2012-12-18	Tornedalen
2013 2:a halvår	1	9 100	Saknar jämförelseperiod			200	8 900			2014. Distr. 2013-11-06-2013-11-22	Tornedalen
Din Del Torsås	1	2 800	2 900	-100	-3,4	100	2 700			2013. Distr. 2013-03-12-2013-03-26	Torsås
2013 2:a halvår	1	3 000	Saknar jämförelseperiod			200	2 800			2014. Distr. 2013-11-27-2013-12-13	Torsås
Din Del Tranås Aneby Ydre	1	11 700	11 800	-100	-0,8	200	11 500			2013. Distr. 2013-03-12-2013-03-26	Tranås
2013 2:a halvår	1	11 500	Saknar jämförelseperiod			200	11 300			2014. Distr. 2013-11-27-2013-12-13	Tranås
Din Del Trelleborg	1	15 900	16 500	-600	-3,6	300	15 600			2013. Distr. 2013-05-16-2013-05-31	Trelleborg
Din Del Trollhättan Lilla Edet	1	22 600	23 600	-1 000	-4,2	400	22 200			2013. Distr. 2013-05-30-2013-06-14	Trollhättan
Din Del Trosa Vagnhärad Gnesta	1	6 600	7 600	-1 000	-13,2	100	6 500			2013. Distr. 2013-02-19-2013-03-05	Trosa
2013 2:a halvår	1	7 700	Saknar jämförelseperiod			200	7 500			2014. Distr. 2013-11-13-2013-11-29	Trosa
Din Del Tyresö m Haninge företagen	1	11 500	12 200	-700	-5,7	100	11 400			2013. Distr. 2013-04-16-2013-04-30	Tyresö
Din Del Uddevalla	1	17 200	17 500	-300	-1,7	400	16 800			2013/2014. Distr. 2013-08-08-2013-08-23	Uddevalla
Din Del Ulricehamn	1	8 800	8 600	200	2,3	200	8 600			2013/2014. Distr. 2013-09-12-2013-09-27	Ulricehamn
Din Del Umeå	1	47 500	47 700	-200	-0,4	400	47 100			2013. Distr. 2013-04-23-2013-05-07	Umeå
Din Del Uppsala Knivsta	1	56 900	Saknar jämförelseperiod			400	56 500			2013/2014. Distr. 2013-10-02-2013-10-18	Uppsala
Din Del V:a Frölunda Askim	1	22 100	19 300	2 800	14,5	100	22 000			1905-07-05 00:00:00. Distr. 2012-11-27-2012-12-11	V:a Frölunda, Askim
2013 2:a halvår	1	25 300	Saknar jämförelseperiod			200	25 100			2014. Distr. 2013-10-30-2013-11-15	V:a Frölunda, Askim
Din Del Vansbro	1	3 200	Saknar jämförelseperiod			200	3 000			2013/2014. Distr. 2013-10-02-2013-10-18	Vansbro
Din Del Vara Grästorp Essunga	1	11 000	Saknar jämförelseperiod			500	10 500			2013/2014. Distr. 2013-10-02-2013-10-18	Vara
Din Del Varberg	1	19 800	Saknar jämförelseperiod			400	19 400			2013/2014. Distr. 2013-10-16-2013-11-01	Varberg

RS-distribution

Redovisningsperiod helåret 2013, där ej annat anges.
RS-distribution anges per utgåva. Upplysningar om bl.a
spridningsområde, mottagarkategorier och
distributionssätt publiceras i TS webbtjänst.

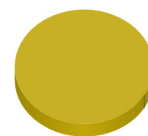
Medietitel	Ant utg	RS-distribution		Förändring		Adr ex	Oadr ex	Bulk ex	Sålda lösnr	Avvikande redov.period	Utgjvn ort
		2013	2012	Ex	%						
Din Del Vellinge Höllviken Skanör Falsterbo	1	10 700	10 500	200	1,9	300	10 400			2013. Distr. 2013-05-16- 2013-05-31	Vellinge
Din Del Vetlanda	1	10 600	11 000	-400	-3,6	100	10 500			2013. Distr. 2013-03-19- 2013-04-02	Vetlanda
Din Del Vänersborg	1	13 400	13 100	300	2,3	400	13 000			2013/2014. Distr. 2013- 08-08-2013-08-23	Vänersborg
Din Del Västerbottens Inland	1	15 900	Saknar jämförelseperiod			200	15 700			2013. Distr. 2013-04-23- 2013-05-07	Västerbottens Inland
Din Del Västerort	1	23 000	32 600	-9 600	-29,4	200	22 800			2013. Distr. 2013-05-30- 2013-06-14	Stockholm
Din Del Västervik	1	14 900	15 100	-200	-1,3	100	14 800			2013. Distr. 2013-03-12- 2013-03-26	Västervik
2013 2:a halvår	1	14 800	Saknar jämförelseperiod			200	14 600			2014. Distr. 2013-11-27- 2013-12-13	Västervik
Din Del Västerås	1	45 000	Saknar jämförelseperiod			300	44 700			2013/2014. Distr. 2013- 10-16-2013-11-01	Västerås
Din Del Växjö	1	26 600	27 500	-900	-3,3	200	26 400			2013. Distr. 2012-12-04- 2012-12-18	Växjö
2013 2:a halvår	1	25 600	Saknar jämförelseperiod			400	25 200			2014. Distr. 2013-11-06- 2013-11-22	Växjö
Din Del Ystad Skurup	1	16 400	16 600	-200	-1,2	200	16 200			2013. Distr. 2013-05-23- 2013-06-07	Ystad
Din Del Ånge Torpshammar	1	4 800	4 700	100	2,1	300	4 500			2013. Distr. 2013-05-16- 2013-05-31	Ånge
Din Del Åre Krokomb	1	9 100	9 100	0	0,0	300	8 800			2013/2014. Distr. 2013- 10-23-2013-11-08	Åre
Din Del Åseda Lenhovda	1	3 900	3 800	100	2,6	200	3 700			2014. Distr. 2013-11-06- 2013-11-22	Åseda
Din Del Åtvidaberg	1	4 800	4 600	200	4,3	100	4 700			2013/2014. Distr. 2013- 08-08-2013-08-23	Åtvidaberg
Din Del Älmhult, Osby	1	11 600	11 700	-100	-0,9	100	11 500			2013. Distr. 2012-12-04- 2012-12-18	Älmhult
2013 2:a halvår	1	11 500	Saknar jämförelseperiod			200	11 300			2014. Distr. 2013-11-06- 2013-11-22	Älmhult
Din Del Ängelholm Båstad	1	19 500	19 900	-400	-2,0	300	19 200			2013/2014. Distr. 2013- 10-23-2013-11-08	Ängelholm
Din Del Öckerö med de 10 öarna	1	4 100	Saknar jämförelseperiod			100	4 000			2013/2014. Distr. 2013- 10-09-2013-10-25	Öckerö
Din Del Öland	1	9 700	9 600	100	1,0	200	9 500			2013. Distr. 2013-03-12- 2013-03-26	Öland
2013 2:a halvår	1	10 000	Saknar jämförelseperiod			400	9 600			2014. Distr. 2013-11-27- 2013-12-13	Öland
Din Del Örebro	1	45 100	45 700	-600	-1,3	300	44 800			2013/2014. Distr. 2013- 08-22-2013-09-06	Örebro
Din Del Östbo Västbo	1	32 700	32 200	500	1,6	300	32 400			2013. Distr. 2013-03-19- 2013-04-02	Östbo Västbo
Din Del Östersund	1	19 900	21 200	-1 300	-6,1	200	19 700			2013/2014. Distr. 2013- 10-23-2013-11-08	Östersund
Din Del Österåker Vaxholm	1	17 300	15 400	1 900	12,3	300	17 000			2013/2014. Distr. 2013- 06-13-2013-06-27	Österåker
Din Del Östhammar Alunda Österbybruk	1	10 500	Saknar jämförelseperiod			100	10 400			2013/2014. Distr. 2013- 09-18-2013-10-04	Östhammar
Din Del Östra Göinge	1	6 100	6 100	0	0,0	100	6 000			2013/2014. Distr. 2013- 09-12-2013-09-27	Östra Göinge
Eniro Sveriges Gula Sidorna, Borås (10)	1	93 600	93 700	-100	-0,1	300	93 300			Utgåva 2013. Huvuddistribution 2013- 02-22 - 2013-03-22	Borås

RS-distribution

Redovisningsperiod helåret 2013, där ej annat anges.
RS-distribution anges per utgåva. Upplysningar om bl.a.
spridningsområde, mottagarkategorier och
distributionssätt publiceras i TS webbtjänst.

Medietitel	Ant utg	RS-distribution		Förändring		Adr ex	Oadr ex	Bulk ex	Sålda lösnr	Avvikande redov.period	Utgjvn ort
		2013	2012	Ex	%						
Eniro Sveriges Gula Sidorna, Eskilstuna-Nyköping (14)	1	110 400	115 400	-5 000	-4,3	100	110 300			Utgåva 2013. Huvuddistribution 2012-06-01 - 2012-07-31	Eskilstuna
Eniro Sveriges Gula Sidorna, Falun (20)	1	124 200	124 800	-600	-0,5	100	124 100			Utgåva 2013. Huvuddistribution 2012-12-07 - 2013-01-04	Falun
Eniro Sveriges Gula Sidorna, Gotland (8)	1	24 300	29 400	-5 100	-17,3	100	24 200			Utgåva 2013. Huvuddistribution 2012-11-05 - 2012-11-30	Gotland
Eniro Sveriges Gula Sidorna, Göteborg, Företag /Gula sidorna (09)	1	248 500	273 100	-24 600	-9,0	200	248 300			Utgåva 2013. Huvuddistribution 2012-12-12 - 2013-01-16	Göteborg
Eniro Sveriges Gula Sidorna, Halmstad (6)	1	95 100	93 900	1 200	1,3	100	95 000			Utgåva 2013. Huvuddistribution 2012-12-05 - 2013-01-09	Halmstad
Eniro Sveriges Gula Sidorna, Jönköping (7)	1	140 000	140 200	-200	-0,1	100	139 900			Utgåva 2013. Huvuddistribution 2012-09-21 - 2012-10-19	Jönköping
Eniro Sveriges Gula Sidorna, Kalmar (5)	1	103 600	103 300	300	0,3	100	103 500			Utgåva 2013. Huvuddistribution 2012-09-26 - 2012-10-26	Kalmar
Eniro Sveriges Gula Sidorna, Luleå (24)	1	106 100	108 400	-2 300	-2,1	100	106 000			Utgåva 2013. Huvuddistribution 2012-09-26 - 2012-10-26	Luleå
Eniro Sveriges Gula Sidorna, Malmö Rubriker, företag A-Ö (01)	1	230 000	229 400	600	0,3	200	229 800			Utgåva 2013. Huvuddistribution 2013-03-08 - 2013-03-28	Malmö
Eniro Sveriges Gula Sidorna, Norrköping/Linköping (13)	1	161 100	162 600	-1 500	-0,9	100	161 000			Utgåva 2013. Huvuddistribution 2012-11-30 - 2012-12-21	Norrköping
Eniro Sveriges Gula Sidorna, Stockholm, Företag A-Ö (15)	1	417 400	411 800	5 600	1,4	300	417 100			Utgåva 2013. Huvuddistribution 2012-11-09 - 2013-02-09	Stockholm
Eniro Sveriges Gula Sidorna, Umeå-Skellefteå (23)	1	104 800	99 300	5 500	5,5	200	104 600			Utgåva 2013. Huvuddistribution 2012-12-17 - 2013-01-10	Umeå
Eniro Sveriges Gula Sidorna, Uppsala (19)	1	139 000	144 600	-5 600	-3,9	300	138 700			Utgåva 2013. Huvuddistribution 2013-02-15 - 2013-03-08	Uppsala
Eniro Sveriges Gula Sidorna, Västerås (18)	1	101 700	102 200	-500	-0,5	500	101 200			Utgåva 2013. Huvuddistribution 2013-02-08 - 2013-03-01	Västerås
Eniro Sveriges Gula Sidorna, Växjö (26)	1	76 300	76 700	-400	-0,5	100	76 200			Utgåva 2013. Huvuddistribution 2012-09-01 - 2012-10-31	Växjö
Eniro Sveriges Gula Sidorna, Örebro (17)	1	112 900	113 200	-300	-0,3	100	112 800			Utgåva 2013. Huvuddistribution 2012-11-30 - 2012-12-21	Örebro
Eniro Sveriges Gula Sidorna, Östersund (28)	1	53 800	56 000	-2 200	-3,9	100	53 700			Utgåva 2013. Huvuddistribution 2012-12-11 - 2013-01-11	Östersund
Kommunalmanackan	1	392 000	405 400	-13 400	-3,3	500	391 500				Stockholm

Konsumentinriktat kuponghäfte



- Adresserade exemplar
- Bulkdistribuerade exemplar
- Lösnummerförsålda exemplar
- Oadresserade exemplar

SverigeHäftet	6	3 395 400	3 128 200	267 200	8,5		3 395 400				Täby
---------------	---	-----------	-----------	---------	-----	--	-----------	--	--	--	------

RS-distribution

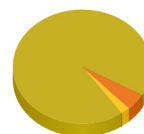
Redovisningsperiod helåret 2013, där ej annat anges.
RS-distribution anges per utgåva. Upplysningar om bl.a
spridningsområde, mottagarkategorier och
distributionssätt publiceras i TS webbtjänst.

Medietitel	Ant utg	RS-distribution		Förändring		Adr ex	Oadr ex	Bulk ex	Sålda lösnr	Avvikande redov.period	Utgivn ort
		2013	2012	Ex	%						

Samannospaket

100% Blekinge	51	80 700	80 500	200	0,2		80 700				
100% Helsingborg	51	155 800	154 700	1 100	0,7		155 800				
100% Malmö	24	233 900	226 900	7 000	3,1		233 900				
100% Skåne	24	536 000	522 900	13 100	2,5		536 000				
100% Ängelholm	51	54 700	54 700	0	0,0		54 700				
100% Österlen	25	46 500	38 000	8 500	22,4		46 500				
CITY Malmö Lund	225	60 400	60 800	-400	-0,7			60 400			
Lokaltidningen	24	805 800	798 300	7 500	0,9		805 800				
Lokaltidningen Mitt i	51	854 900	853 900	1 000	0,1		854 900				
LTDB Magasin	6	79 500	79 400	100	0,1		79 500				
NV Paper	4	56 800	57 000	-200	-0,4		56 800				
Stockholm innerstadspaket	52	280 900	270 300	10 600	3,9	600	264 400	15 900			
Östermalm & Vasastan Magasin	4	59 500	60 200	-700	-1,2		59 500				

Tidskrifter



Adresserade exemplar
Bulkdistriberade exemplar
Lösnummerförsålda exemplar
Oadresserade exemplar

affarsliv.biz	6	36 000	42 200	-6 200	-14,7		36 000				Eskilstuna
Aktuell Produktion											Stockholm
RS-distribution ännu ej fastställd											
Amos	6	251 100	356 400	-105 300	-29,5	1 600	244 800	4 700			Stockholm
Barn i Stan	9	42 700	43 000	-300	-0,7	600		42 100			Stockholm
Bromma Paper	6	19 600	19 500	100	0,5		19 600				Stockholm
Connoisseur	3	41 800	41 500	300	0,7	41 800					Nacka
Enterprise Magazine (fd Svenska Branschmagasinet)	6	12 000	12 100	-100	-0,8	11 600		400			Stockholm
Fastighetsmarknaden	6	57 000	57 400	-400	-0,7	3 600	53 400				Karlstad
Fria Företagare	4	20 200	23 600	-3 400	-14,4	14 700		5 500			Ängelholm
Friskispressen	6	168 600	181 300	-12 700	-7,0		168 600				Stockholm
2013 1:a halvår	4	175 200	181 800	-6 600	-3,6		175 200				Stockholm
Intelligent Logistik	5	10 600	10 500	100	1,0	10 600					Norrköping
Jord & Skog i Blickpunkt	10	21 200	21 400	-200	-0,9		21 200				Växjö
Jordbruksaktuellt	22	72 800	77 600	-4 800	-6,2	3 200	69 600				Örebro
Lidingö Magasin	6	20 100	20 200	-100	-0,5		20 100				Lidingö
Lokalguiden Skåne	9	8 500	8 500	0	0,0	8 500					Malmö
Lokalguiden Stockholm	9	17 000	17 000	0	0,0	17 000					Stockholm
Lokalguiden Västra Götalands Län	9	13 000	13 000	0	0,0	13 000					Göteborg
Metro Student Magazine	4	105 900	120 900	-15 000	-12,4	43 200	62 700				Stockholm
Nacka Paper	4	38 600	38 800	-200	-0,5		38 600				Nacka
NK Stil	3	108 400						2 100			Stockholm
Nyansluten 2013											
Näringsliv Nordvästra Skåne	10	15 600	15 100	500	3,3		15 600				Helsingborg
Pharma Industry	4	6 300	6 500	-200	-3,1	1 000		5 300			Värmdö

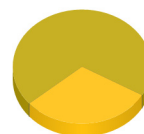
RS-distribution

Redovisningsperiod helåret 2013, där ej annat anges. RS-distribution anges per utgåva. Upplysningar om bl.a spridningsområde, mottagarkategorier och distributionssätt publiceras i TS webbtjänst.

Medietitel	Ant utg	RS-distribution		Förändring		Adr ex	Oadr ex	Bulk ex	Sålda lösnr	Avvikande redov.period	Utgivn ort
		2013	2012	Ex	%						
QX	12	30 700	31 100	-400	-1,3	1 200		29 500			Stockholm
Smålands Näringsliv	6	23 700	24 500	-800	-3,3	13 200	10 500				Vimmerby
Tidningen Insikt	11	10 100	9 800	300	3,1	10 100					Stockholm
Tidskriften Doktorn	4	113 500	118 200	-4 700	-4,0	4 700		108 800			Stockholm
Täby Danderyd Magasin	6	39 800	39 700	100	0,3		39 800				Täby
Vasastan magasin	4	33 800	33 900	-100	-0,3		33 800				Stockholm
Vi i Villa	10	2 126 100	2 114 600	11 500	0,5		2 126 100				Stockholm
2013 1:a halvår	6	2 125 100	2 111 600	13 500	0,6		2 125 100				Stockholm
Villa Aktuellt	11	187 400	188 400	-1 000	-0,5		187 400				Stockholm
Villa och Fritid	6	95 700	96 800	-1 100	-1,1	400	92 300	3 000			Mölnådal
Villafakta	2013 1:a halvår	1	64 800	64 900	-100	-0,2	64 800			Nr 2/2012. Distr.under perioden 2012-10-01 - 2013-03-31	Ljusdal
2013 2:a halvår	1	63 400	64 600	-1 200	-1,9	63 400				Nr 1/2013. Distr.under perioden 2013-04-01 - 2013-08-31	Ljusdal
Villaliv	8	2 125 800	2 115 500	10 300	0,5		2 125 800				Halmstad
Villatidningen	7	762 000	746 900	15 100	2,0		758 300	3 700			Uppsala
Värmdö Paper	4	18 200	18 200	0	0,0		18 200				Värmdö
Östermalm Magasin	4	25 700	26 300	-600	-2,3		25 700				Stockholm

Övriga

Caddee Club & Course Guide	1	745 500	802 000	-56 500	-7,0		745 500				Täby
SverigeHäftet	6	3 395 400	3 128 200	267 200	8,5		3 395 400				Täby
Welcome to Stockholm Map	1	1 813 100	1 926 500	-113 400	-5,9			1 813 100			Stockholm



- Adresserade exemplar
- Bulkdistriberade exemplar
- Lösnummerförsålda exemplar
- Oadresserade exemplar

Digitala medier

Webbplatser vecka 7 2014 med antal unika webbläsare, besökare och sidvisningar i jämförelse med motsvarande period föregående år.

WEBBREVISION 2014

Webbplats (mätobjekt)	Unika v.7 2014	Unika (+/-) v.7 2013	Besök v.7 2014	Besök (+/-) v.7, 2013	Sidvisn. v.7 2014	Sidvisn. (+/-) v.7 2013
allehanda.se	116 600	Nyansluten	291 700		978 900	
arbetarbladet.se	92 000	31%	174 300	15%	468 400	16%
capdesign.idg.se	7 500	-42%	10 000	-45%	20 900	-45%
cio.idg.se	8 700	-37%	10 000	-38%	17 000	-50%
computersweden.idg.se	93 600	-10%	148 100	-13%	311 500	-12%
ComputerSwedenNatverk	130 200	-7%	217 900	-10%	489 100	-11%
corren.se	137 500	-15%	476 500	-8%	1 111 400	-5%
csjobb.idg.se	16 600	-34%	20 700	-33%	56 500	-30%
dagbladet.se	39 900	2%	66 700	-6%	142 700	-9%
dagensarena.se	60 400	230%	74 600	160%	100 100	121%
dagen.se	33 300	13%	62 300	-2%	155 800	-10%
dalademokraten.se	35 300	-32%	75 900	-39%	194 300	-44%
dt.se	263 900	26%	628 400	6%	2 105 000	-5%
falkopingsstidning.se	18 200	Nyansluten	41 600		86 300	
folkbladet.nu	28 100	-36%	62 100	-41%	170 500	-40%
folkbladet.se	26 600	-23%	50 800	-22%	118 200	-24%
gd.se	97 000	16%	199 300	5%	591 500	2%
golf.se	68 800	-30%	166 500	-26%	501 900	-17%
helagotland.se	55 900	9%	205 900	4%	592 400	-7%
idg.se nätverk	508 500	-14%	945 900	-26%	2 758 100	-27%
idg.se startsida	174 300	-32%	398 300	-36%	1 354 100	-31%
internetworld.idg.se	33 000	118%	41 300	132%	66 700	119%
it24.idg.se	33 100	-25%	49 100	-24%	86 900	-22%
jonkopingsposten.se	27 400	Nyansluten	44 400		83 100	
kuriren.nu	87 400	-21%	238 300	-35%	482 500	-44%
lararnasnyheter.se	27 800	34%	32 600	28%	55 700	20%
ltz.se	42 200	-7%	91 000	-16%	263 600	-34%
m3.idg.se	40 200	-43%	55 900	-45%	127 200	-46%
macworld.idg.se	124 000	-37%	229 100	-45%	447 300	-49%
miljoaktuellt.idg.se	8 100	-16%	11 500	-15%	42 100	53%
Mittmedia Gävle webb	180 600	29%	360 800	18%	981 900	16%
norran.se	63 600	-31%	211 500	-39%	573 900	-40%
Norrgruppen webb	381 700	-33%	1 255 600	-34%	3 598 600	-39%
nsd.se	115 900	-18%	340 700	-33%	738 800	-41%
nt.se	124 800	-5%	378 500	-6%	843 200	-15%
op.se	114 500	30%	267 900	10%	898 600	-15%
ostersundstidningar.se	147 300	29%	336 800	15%	930 400	-10%
pcforall.idg.se	166 200	-19%	218 600	-24%	449 600	-34%
pitea-tidningen.se	43 100	-13%	115 000	-11%	264 300	-6%
qruiser.com	172 200	11%	628 100	0%	20 739 600	-6%
qx.se	97 200	4%	240 000	-5%	418 600	0%
skaraborgslanstidning.se	15 800	Nyansluten	33 300		69 200	
skolporten.se	5 600	Nyansluten	7 400		17 400	

Digitala medier

Webbplatser vecka 7 2014 med antal unika webbläsare, besökare och sidvisningar i jämförelse med motsvarande period föregående år.

WEBBREVISION 2014

Webbplats (mätobjekt)	Unika v.7 2014	Unika (+/-) v.7 2013	Besök v.7 2014	Besök (+/-) v.7, 2013	Sidvisn. v.7 2014	Sidvisn. (+/-) v.7 2013
skovdenyhter.se	35 100	Nyansluten	75 500		171 000	
smalanningen.se	6 200	Nyansluten	12 000		28 100	
smt.se	5 400	Nyansluten	9 600		18 600	
snowmobile.se	26 200	Nyansluten	60 800		397 100	
sn.se	45 400	-11%	113 500	-16%	330 800	-13%
st.nu	133 000	18%	337 300	6%	1 095 400	4%
ST.nu+Dagbladet.se	175 700	22%	416 300	12%	1 220 200	5%
studio.idg.se	17 400	-32%	27 200	-33%	84 900	-30%
techworld.idg.se	80 500	61%	109 300	49%	283 100	71%
tranastidning.se	3 500	Nyansluten	6 600		13 600	
unt.se	197 100	23%	441 600	12%	1 232 200	30%
upphandling24.idg.se	7 400	10%	10 600	11%	23 000	10%
varnamonyheter.se	14 400	Nyansluten	27 600		62 800	
vastgotabladet.se	8 300	Nyansluten	21 300		41 100	
vetlandaposten.se	11 300	Nyansluten	15 700		24 500	
VK Effekt (vk.se + folkbladet.nu)	161 000	-39%	543 400	-34%	1 677 900	-41%
vk.se	151 900	-27%	494 600	-34%	1 641 400	-41%
vt.se	34 000	-23%	107 900	-10%	286 100	-10%

MOBILSAJTER 2014

Webbplats (mätobjekt)	Unika v.7 2014	Unika (+/-) v.7 2013	Besök v.7 2014	Besök (+/-) v.7, 2013	Sidvisn. v.7 2014	Sidvisn. (+/-) v.7 2013
m.helagotland.se	11 500	-24%	32 700	2%	121 900	70%
m.kuriren.nu	15 300	-44%	42 600	-37%	123 600	-13%
m.nsd.se	25 200	-37%	75 100	-30%	203 500	-10%
mobil.folkbladet.se	6 400	-42%	10 200	-43%	28 700	-3%
mobil.nt.se	24 300	-29%	72 700	-26%	236 900	5%
mobil.unt.se	43 400	Nyansluten	85 300		356 000	
mobil.vk.se	56 100	Nyansluten	161 100		392 300	
mobil.vt.se	5 800	Nyansluten	15 400		51 700	
m.pitea-tidningen.se	15 300	-2%	62 900	33%	161 700	62%

Statistiken återfinns på www.ts.se/webbplatsstatistik

Digitala medier

Antal mottagare av nyhetsbrev kvartal 4 2013 i jämförelse med motsvarande period föregående år.

NYHETSBRV 2013

Mätobjekt	Kv 4, 2013	Kv 4, 2012	+/-
Dagens Arena	5 900	7 200	-18%
Skolporten - Dagsbrevet	2 700	2 500	8%
Skolporten - Förskolebrevet	12 900	12 500	3%
Skolporten - Grundskolebrevet	38 500	39 900	-4%
Skolporten - Gymnasiebrevet	17 400	17 600	-1%
Skolporten - Tema Specialpedagogik	7 800	6 500	20%
Skolporten - Veckobrevet	15 900	15 600	2%
Ticnet	1 315 100	1 173 600	12%

Statistiken återfinns på www.ts.se/nyhetsbrev